中華民國 112 年 2023

# 澎湖縣政府警察局統計年報

Statistical Yearbook of Penghu County Police Bureau

第 6 期 Issue 6

澎湖縣政府警察局 編印

中華民國113年4月出版

Penghu County Police Bureau, April 2024

# 凡　例

一、本年報編印之目的，旨在提供本局歷年來維護社會治安之概況，俾作為公務設計、執行、施政考核之參考，其涉及國防機密者均未列入。

二、本年報之各項資料來源，係根據本局各業務單位造送之公務統計報表及其他有關機關資料蒐集彙編而成；其資料來源均分別註明於各表之下，以利查考。

三、本年報所列數字以民國112年為主，茲為於明瞭歷年施政進展情形，儘量將時間數列資料予刊列，藉資查往知來；至於各年數字若與以前年度出刊各版有出入者，以本期年報所列數為準。

四、本年報計分：行政組織、治安、違序及經濟案件、道路交通事故、婦幼、防治民防、經費等7類18表。

五、表內所稱年係指全年(1至12月)，年底係指該年12月底，其他特殊情形如「會計年度」則按其制度之起止為起訖時間。

六、各表所列度量衡單位，一律採用公制，以資劃一，俾便比較，其有特殊情形者，均分別予以註明。

七、本年報所用符號代表意義如下：

「—」符號表示無數字。

「--」符號表示無意義數值。

「…」符號表示數字不詳。

「０」符號表示數字不及一單位。

八、本年報部分資料數字以電子計算機整理計算，其尾數採四捨五入法計列，總數與細項之和，容有未能完全相同。

九、本年報編製時間匆促，如有脫漏舛誤，敬祈指正。

# Explanatory Notes

1. The purpose of compiling and publishing this yearbook is to provide an outline of the social peace maintained under our endeavors in the past years, and to serve as a reference for formulating policies and reviewing performance. All that involves national defense secret is not listed here.
2. The data listed in this yearbook are either provided by various offices of our police bureau, or collected from relevant authorities. The sources of data are shown under each table.
3. The figures contained in this yearbook pertain mainly to the year of 2023. But the data from 2014 – 2023 has also been included. Examining these comparisons helps us predict what the future may hold in store. If the number of a year doesn't coincide with that written in the previous periodicals, please take the figures contained in this yearbook as a basis for analysis.
4. A total of 18 tables have been compiled in this yearbook, and the data contained here are classified into 7 categories, they are: Administrative Organization, Public Security, Public Order Violation and Economic Crimes, Road Traffic Accidents, Women and Children Protection , Crime Prevention and Civil Defense, and Budgetary Expenditures.
5. The word "Year" mentioned in this abstract means the whole particular year, and "End of the Year" means "by the end of December of the year". The"Fiscal Year" mentioned here means from January 1 to December 31 of the year.
6. The measure units used in this yearbook are that of the metric system. If there are exceptions, we will make note at the exceptions.
7. The following symbols are used through the publication:
   " ─" means no figures.
   "- - " means figures provided are meaningless.
   "… " means figures is not yet available.
   " 0 " means figure is below half a unit.
8. Figures may not sum up to the total due to rounding up.
9. If there is anything questionable, please feel free to contact us to check.

# 目錄

頁次

提要分析

壹、行政組織----------1

貳、治安----------3

參、違序及經濟案件----------6

肆、道路交通事故----------8

伍、婦幼----------10

陸、防治民防----------11

柒、經費----------12

統計表----------14

一、行政組織

表 1、 澎湖縣政府警察局現有正式員額統計----------15

二、治安

表 2、 澎湖縣刑事案件－按案類別----------17

表 3、 澎湖縣刑事案件嫌疑犯人數－按年齡層別----------39

表 4、 澎湖縣刑事案件嫌疑犯人數－按教育程度別----------41

表 5、 澎湖縣刑事案件嫌疑犯人數－按職業狀況別----------43

三、違序及經濟案件

表 6、澎湖縣處理違反社會秩序維護法案件----------47

表 7、澎湖縣取締攤販績效----------49

表 8、澎湖縣查獲違法經濟案件----------51

四、道路交通事故

表 9、澎湖縣道路交通事故肇事原因及傷亡人數----------59

表 10、澎湖縣道路交通事故肇事件數－按車種別----------61

表 11、澎湖縣道路交通事故肇事件數－按道路類別及道路型態別----63

表 12、澎湖縣道路交通事故肇事件數－按時間別----------65

五、婦幼

表 13、澎湖縣政府警察局處理家庭暴力案件----------67

六、防治民防

表 14、澎湖縣執行警勤區訪查工作成果統計—月別----------69

表 15、澎湖縣社區治安工作績效----------71

表 16、澎湖縣防空疏散避難設施----------73

七、經費

表 17、澎湖縣政府警察局歲入預、決算----------75

表 18、澎湖縣政府警察局歲出預、決算----------77

# Contents

Page

Summary Analysis

1. Administrative Organization----------1

2. Pulice Security----------3

3. Public Order Violation and Economic Crimes----------6

4. Road Traffic Accidents----------8

5. Women and Children Protection----------10

6. Crime Prevention and Civil Defense ----------11

7. Budgetary Expenditures----------12

Statistical Tables----------14

1. Administrative Organization

Table 1. Statistics of Current personel of Penghu County Police Bureau------15

2. Pulice Security

Table 2. Criminal Cases ─ by Classification in Penghu County----------17

Table 3. Criminal Cases offenders ─ by Age in Penghu County----------39

Table 4. Criminal Cases Offenders ─ by Educational Attainment in Penghu County ----------41

Table5 . Criminal Cases Offenders ─ by Occupation in Penghu County-----43

3. Public Order Violation and Economic Crimes

Table 6. Violation of the Social Order Maintenance Act in Penghu County--47

Table 7. Records of Cracking Down Street Vendors in Penghu County ------49

Table 8. Economic Criminal Cases Ferrted Out in Penghu County ----------51

4. Road Traffic Accidents

Table 9. Causes and Casualites of Road Traffic Accidents in Penghu County ----------59

Table 10. Road Traffic Accidents─by Vehicle in Penghu County ----------61

Table 11. Road Traffic Accidents ─ by Road Category and Road Type in Penghu County ----------63

Table 12. Road Traffic Accidents ─ by Time in Penghu County ----------65

5. Women and Children Protection

Table 13. Domestic Violence Cases Handled by Penghu County Police Bureau ----------67

6. Crime Prevention and Civil Defense

Table 14. Numbers of Household Visitation Conducted by Penghu County Police Bureau ----------69

Table 15. Achievements of Community Security in Penghu County ----------71

Table 16. Air-raid Evacuation Facilities in Penghu County ----------73

7. Budgetary Expenditures

Table 17. Budget and Settled Account of Revenues in Penghu County -------75

Table 18. Budget and Settled Account of Expenditures in Penghu County ---77

# 提要分析

# Summary Analysis

# 壹、行政組織

澎湖縣政府警察局之前身據查於民國35年臺灣光復初期，僅在縣政府內設警務科，民國36年3月根據臺灣省縣市政府組織規程暨臺灣省各縣市政府組織規程準則規定，將原設置警務科改置擴充為警察局，成立澎湖縣警察局。另為明隸屬關係，配合澎湖縣政府辦理組織修編，本局機關銜於民國96年7月1日正式更名為澎湖縣政府警察局。本局隸屬澎湖縣政府並受警政署之指揮監督，依法維持公共秩序，保護社會安全，防止一切危害，並促進人民福祉為任務。

澎湖縣政府警察局法定編制員額972人，預算員額839人，112年現有正式員額743人（詳表1）。置局長1人、副局長2人、主任秘書1人、警務參2人，下設13科（行政、保安、訓練、外事、後勤、保防、防治、鑑識、督察、公共關係、秘書、資訊、法制）、3室（人事、政風、會計）、5直屬（大）隊（刑事、保安、交通、少年、婦幼）、2中心（勤務指揮、民防管制）、外設3分局（即馬公、白沙、望安）(詳圖1)。

圖 1、澎湖縣政府警察局組織架構圖

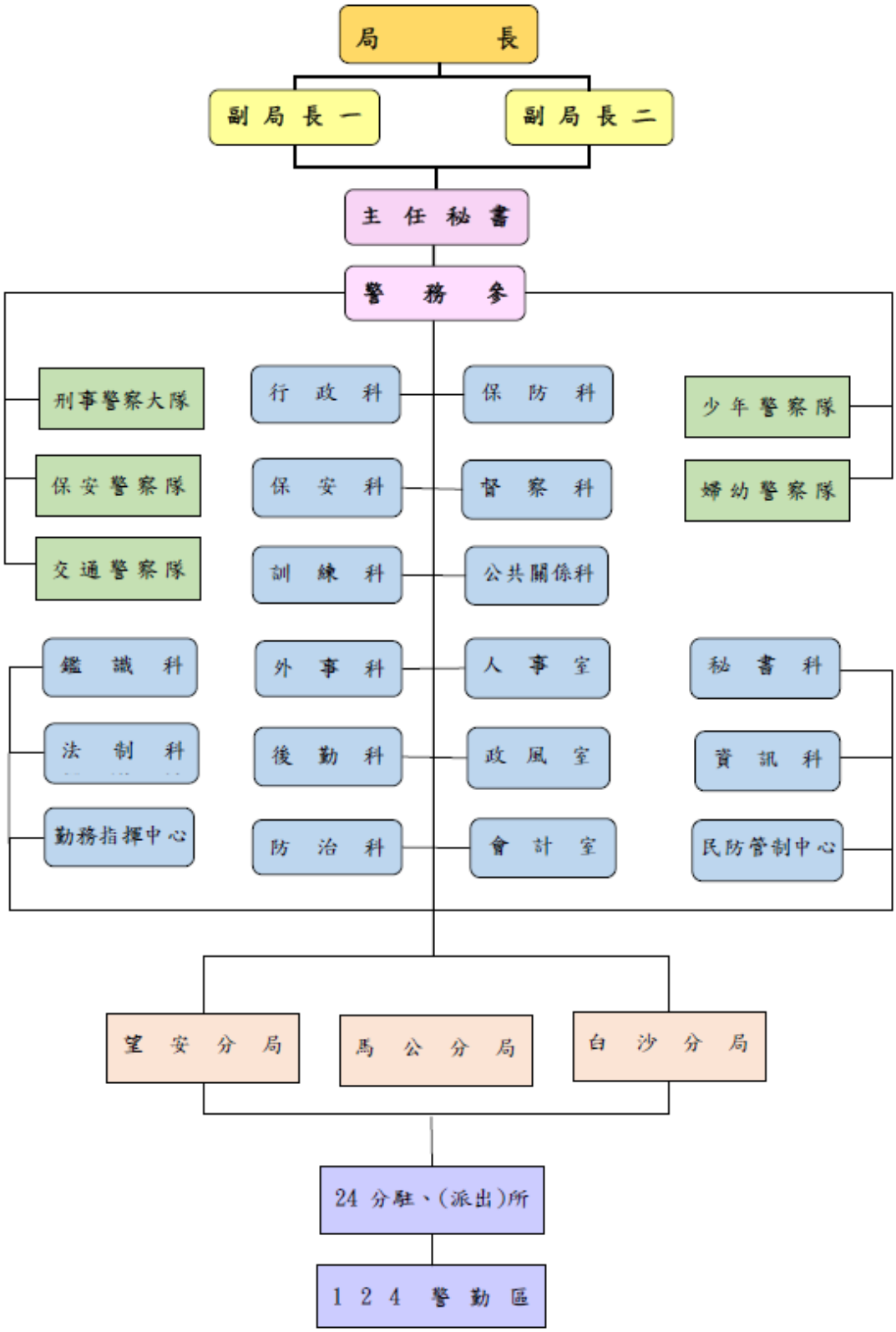

# 貳、治安

## 一、112 年刑案發生數

本縣 112 年刑案發生數為 1,713 件，較 111 年 1,288 件增加 425 件(+33%)，主要案類其中以詐欺背信 474 件為最多，占 27.67%，公共危險 275 件次之，占 16.05%(詳表 2 及圖 2)。

圖2、112年澎湖縣刑事主要案件發生構成比圖

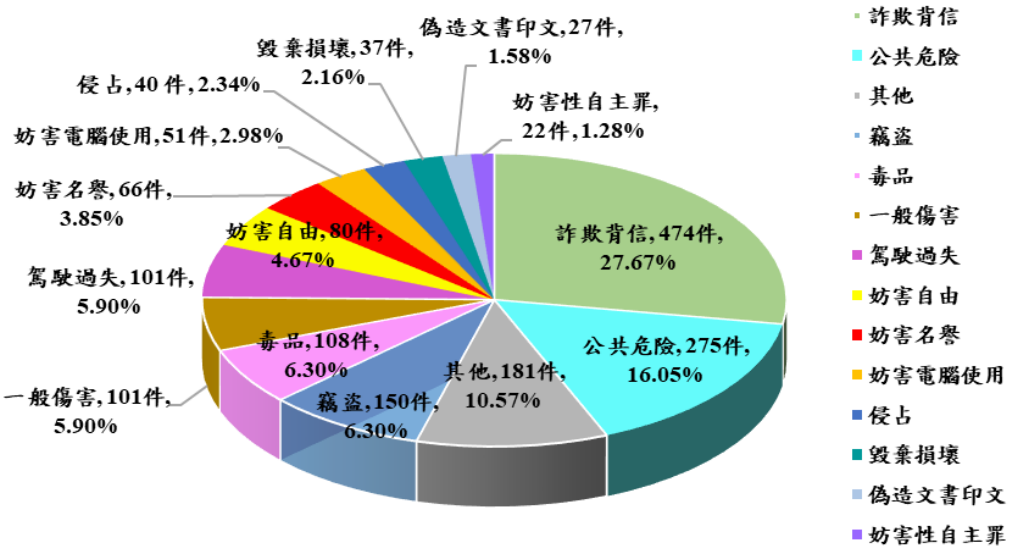


註：案類件數較少涵蓋於其他。

## 二、歷年刑案發生數與破獲情形

統計近 10 年來刑案發生數及破獲率變化情形，破獲率以 112 年 82.02%為最低，103 年 86.54%為次低，民國 112 年破獲率為 82.02%，較 111 年 86.96%，減少 4.94 個百分點(詳表 2 及圖 3)。

圖3、澎湖縣歷年刑案發生數與破獲率變化情形

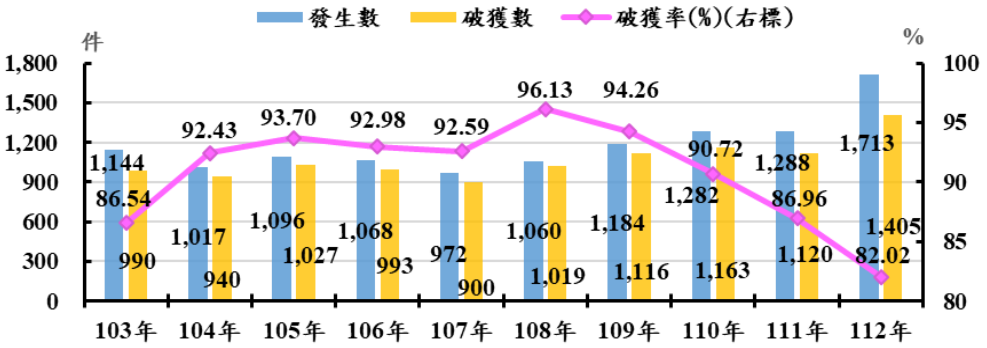

三、嫌疑犯

(一)全般刑案嫌疑犯

本縣 112 年嫌疑犯 1,612 人，較 111 年 1,339 人增加 273 人，其中女性 404 人較 111 年增加 61 人，男性 1,208 人較 111 年增加 212 人，性比例為 299.01 較 111 年增加 8.63 (詳表 3 及圖 4)。

圖4、本縣近10年全般刑案男女嫌疑犯及性比例

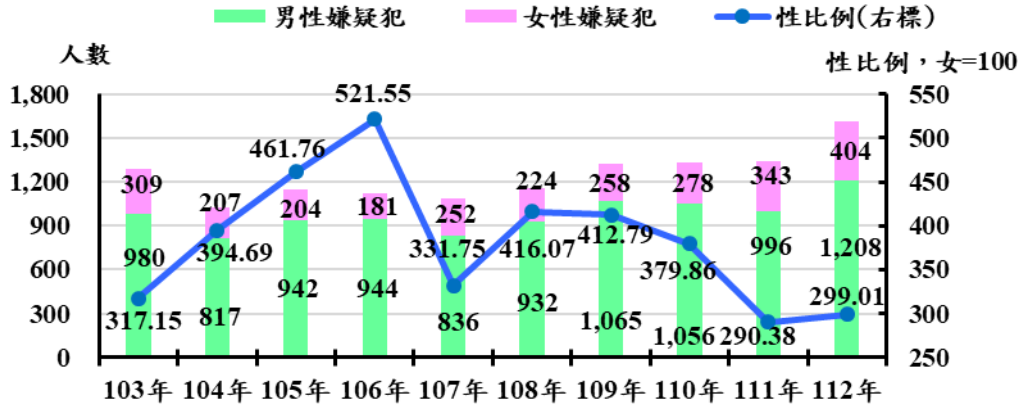


(二)年齡層及性別分析

本縣 112 年嫌疑犯按年齡別及性別統計，以「40 至 49 歲」356 人為最多，其中女性 118 人，男性 238 人，各占該性別構成比 29.21%及 19.70%(詳表 3 及圖 5)。

圖 5、本縣 112 年各年齡層嫌疑犯及占該性別構成比

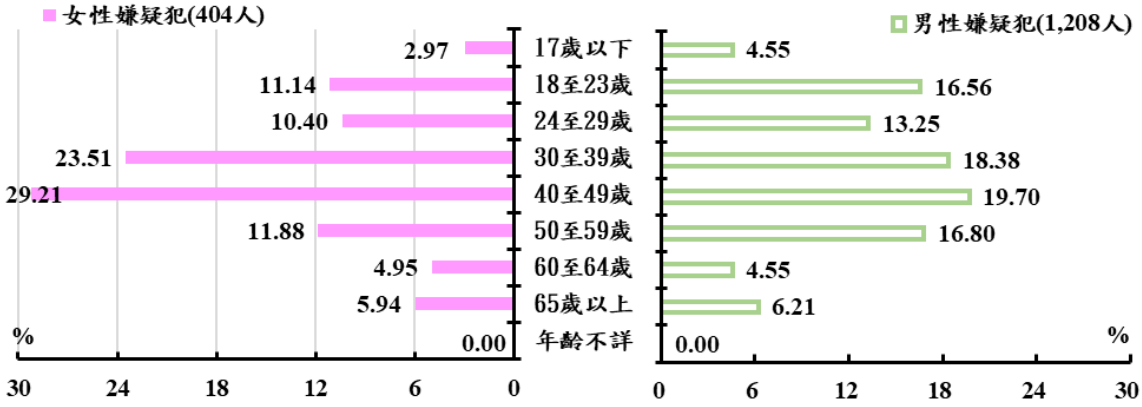

(三)教育程度及性別分析

本縣 112 年嫌疑犯依教育程度及性別區分，以「高中(職) 」793 人為最多，其中女性 209 人，男性 584 人，各占該性別構成比 51.73%及 48.34%(詳表 4 及圖 6)。

**圖 6、本縣 112 年嫌疑犯教育程度及各占該性別構成比**

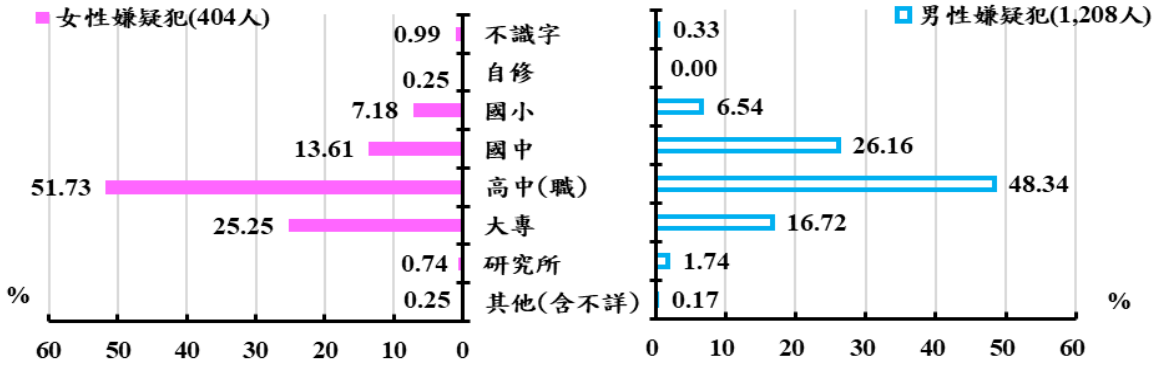


(四)職業狀況別及性別分析

本縣 112 年嫌疑犯就職業狀況別及性別比較，以「服務(不含保安)工作人員」354 人為最多，其中女性 143 人，男性 211 人，各占該性別構成比 35.40%及 17.47%(詳表 5 及圖 7)。

**圖 7、本縣 112 年嫌疑犯職業狀況別及各占該性別構成比**

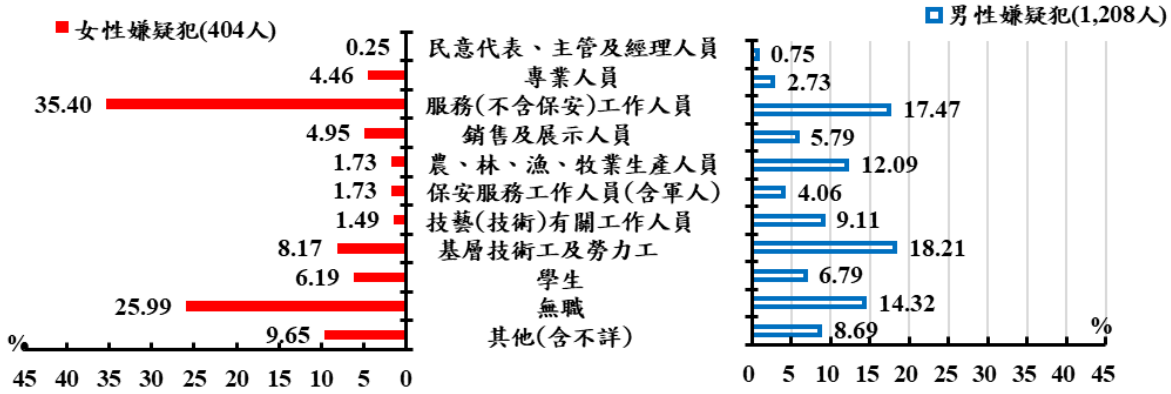


註：人數較少之職業別涵蓋於其他(含不詳)。

# 參、違序及經濟案件

## 一、處理違反社會秩序維護法案件

本縣 112 年處理違反社會秩序維護法案件計 52 件、違序人數 131 人，分別較 111 年減少 6 件（-10.34%）及減少 29 人（-18.13%）(詳表 6 及圖 8)。

圖8、澎湖縣處理違反社會秩序維護法案件變化情形

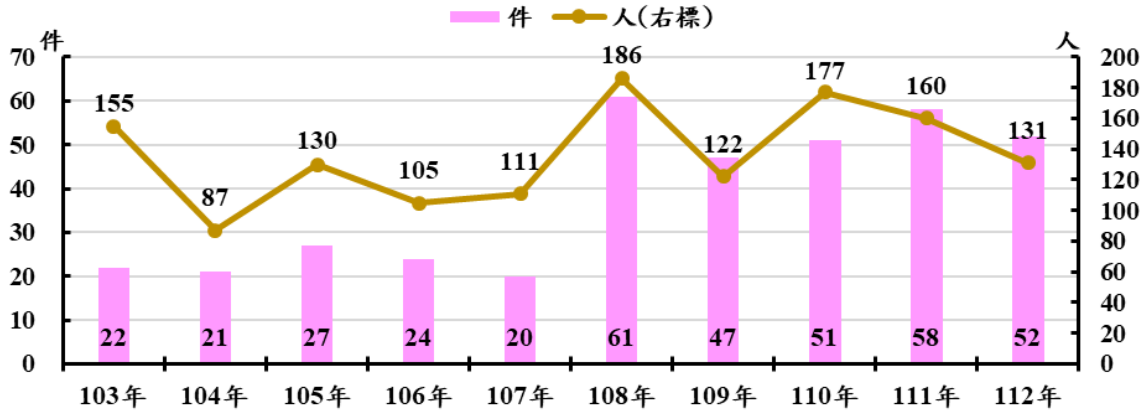


本縣 112 年處理違反社會秩序維護法案件中，以妨害他人身體財產 22 件為最多，占 42.31%，妨害安寧秩序 21 件次之，占 40.38%，妨害善良風俗 9 件再次之，占 17.31%（詳表 6 及圖 9)。

圖9、澎湖縣歷年處理違反社會秩序維護法案件構成比變化情形

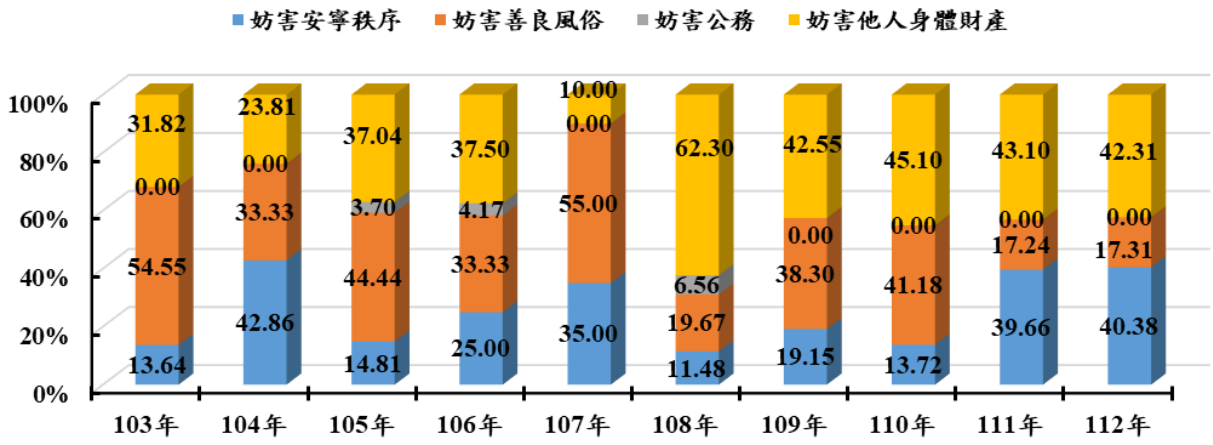

二、取締攤販

本縣歷年取締攤販處理方式皆以勸導及罰鍰為主，112 年本縣取締攤販計 282 件，較 111 年減少 179 件(-38.83%)，其處置方式以勸導 258 件為最多，占 91.49%，另罰鍰 24 件占 8.51%(詳表 7 及圖 10)。

圖10、澎湖縣歷年取締攤販案件變化情形

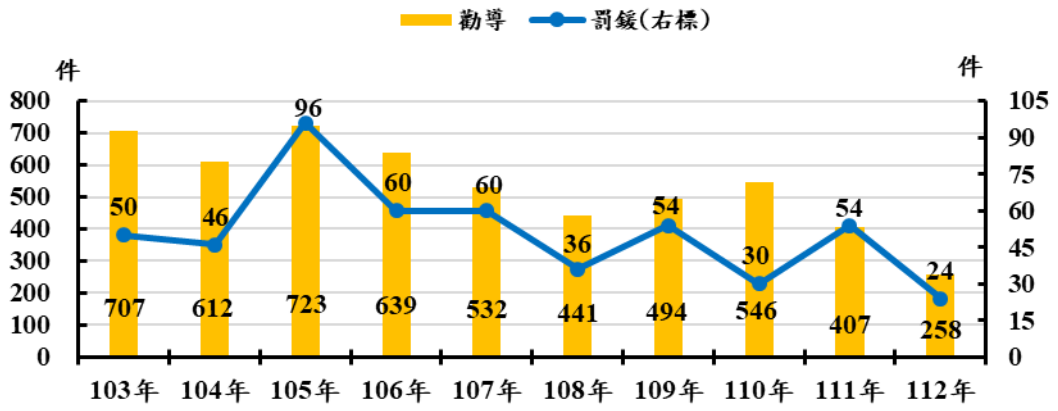


三、經濟案件

112 年本縣查獲違法經濟案件計 12 件，違法人數 23 人，金額為新臺幣(以下同)13,448 千元，較 111 年件數增加 8 件，人數及金額增加 18 人及 777 千元 (詳表 8 及圖 11)。

圖11、澎湖縣歷年查獲違法經濟案件情形

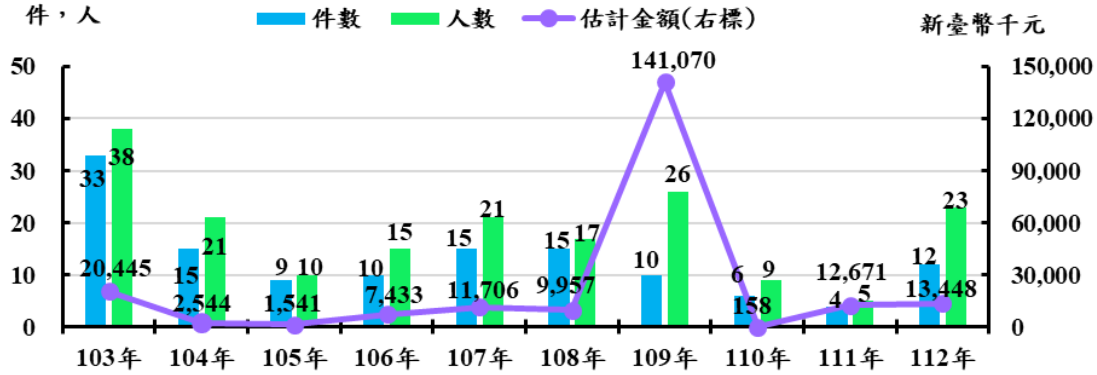

# 肆、道路交通事故

## 一、肇事件數及傷亡人數

112 年本縣轄區道路交通事故總件數為 1,016 件；與 111 年相比，總件數增加 16 件(+1.60%)，共造成 5 人死亡及 1,546 人受傷，死亡人數較 111 年減少 5 人，受傷人數增加 58 人(+3.90%)，而主要肇事原因為駕駛人過失計 993 件，占 97.74%(詳表 9 及圖 12)。

圖 12、澎湖縣歷年道路交通事故件數及傷亡人數

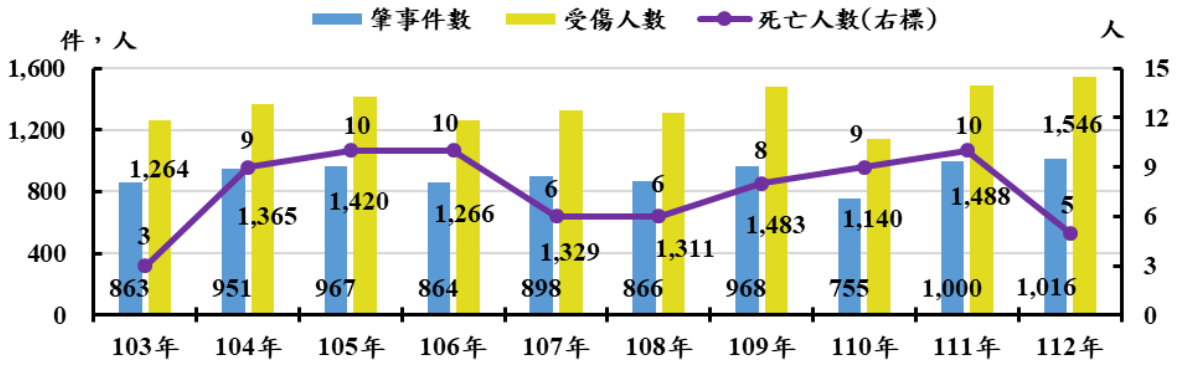


## 二、肇事車種

112 年本縣轄區所發生道路交通事故如以肇事車種統計，以機車 679 件為最多，占 66.83%；自用小客車 208 件次之，占 20.47%；小貨車 46 件再次之，占 4.53%(詳表 10 及圖 13)。

圖 13、112年道路交通事故肇事車種

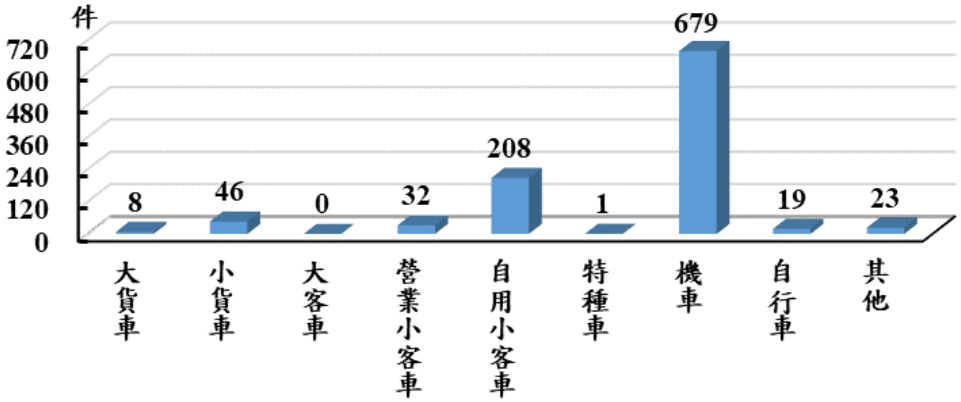

三、肇事場所

112 年本縣轄區所發生道路交通事故之肇事場所以道路類別統計，發生於市區道路 517 件為最多，占 50.89%，縣道 341 件次之，占 33.56%；若另以道路型態統計，交叉路發生 715 件為最多，占 70.37%，直路 266 件次之，占 26.18%(詳表 11 及圖 14)。

**圖 14、澎湖縣 112 年道路交通事故肇事場所**

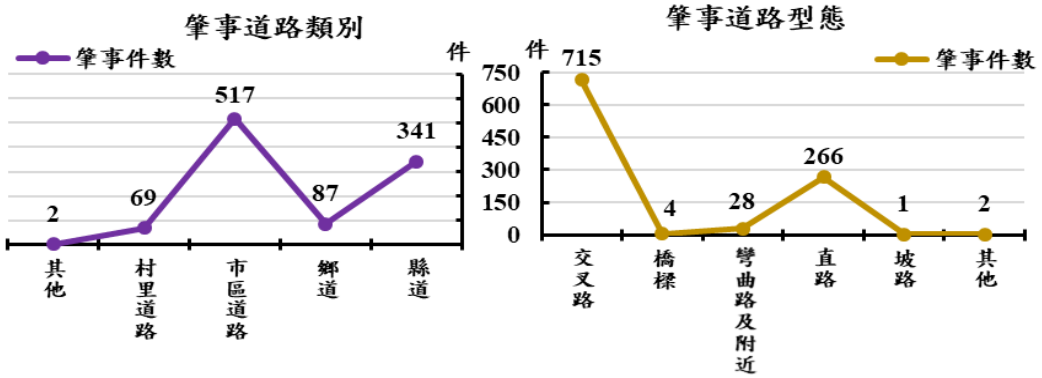


四、肇事時間

112 年本縣發生之道路交通事故肇事時間主要集中於日間(6 時至 18 時)計 731 件，占總件數 71.95%；若以兩個小時為一個時段統計，以「16 至 18 時」發生 150 件最多，占總件數 14.76%；「10 至 12 時」發生 135 件次之，占總件數 13.29%；而「以 2 至 4 時」發生 13 件占 1.28%為最低(詳表 12 及圖 15)。

**圖15、澎湖縣112年道路交通事故-肇事時間別**

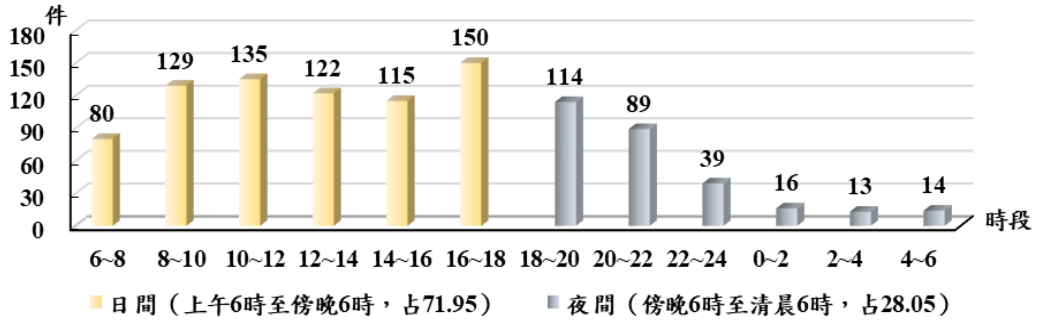

# 伍、婦幼

本局112年受理家庭暴力案件計344件，較111年363件減少19件(-5.23%)；警察代為聲請保護令有69件，較111年71件減少2件(-2.82%)；執行法院核發保護令87件、97次，違反保護令罪14件，家庭暴力罪39件，逮捕現行犯8人次，交保或飭回後採取相關保護措施4人次(詳表13及圖16)。

為防治家庭暴力的發生，保護被害人的安全，因此需要公權力介入協處，整合各公私部門資源，同時應加強防治家庭暴力的工作網絡及執法力度，才能有效預防及遏止家庭暴力罪行及悲劇發生，致達促進家庭與社會和諧。

**圖16、澎湖縣近2年受理家庭暴力案件**

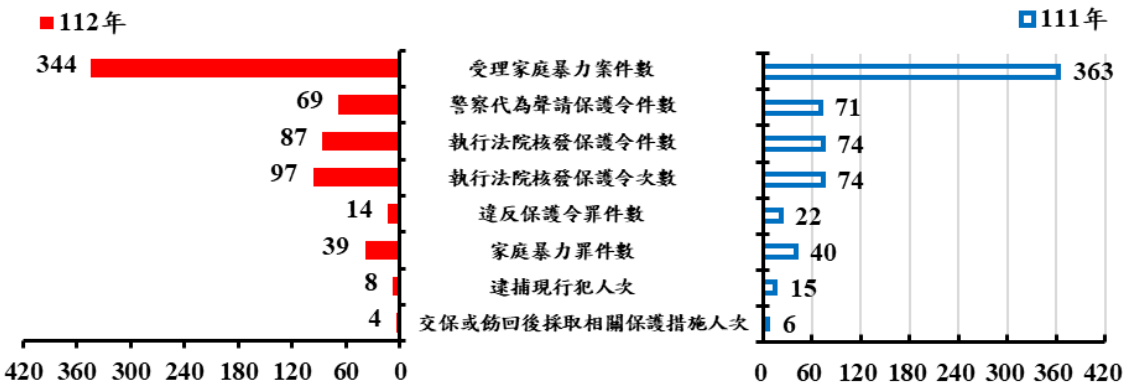

# 陸、防治民防

一、執行警勤區訪查工作

112 年本縣執行警勤區訪查工作，治安顧慮人口及記事人口訪查計 3,688 次，治安顧慮人口訪查 2,379 次及記事人口訪查 1,309 次，集合式住宅訪查 853 件，一般人口訪查戶(次)計 54,068 戶(次)，諮詢對象聯繫拜訪戶(次)計 15,933 戶(次)，治安重點處(場)所計 1,279 處(場)所 (詳表 14)。

二、社區治安工作

112 年底本縣輔導社區治安工作，治安社區總數計 6 個，專業輔導團隊計 1 隊 10 人，112 年度辦理輔導訪視治安社區計 4 次 10 場，標竿輔導社區計 3 次 6 場，召開治安會議計 57 場，社區觀摩學習 1 場 (詳表 15)。

三、防空避難設備

112 年底本縣經主管建築機關核定防空避難設備 461 個，容量計 118,267 人，若以轄區別區分，馬公分局 448 個，容量為 114,710 人，白沙分局 9 個，容量為 3,347 人，望安分局 4 個，容量為 210 人(詳表 16 及圖 17)。

**圖 17、澎湖縣歷年疏散避難設施變遷圖**

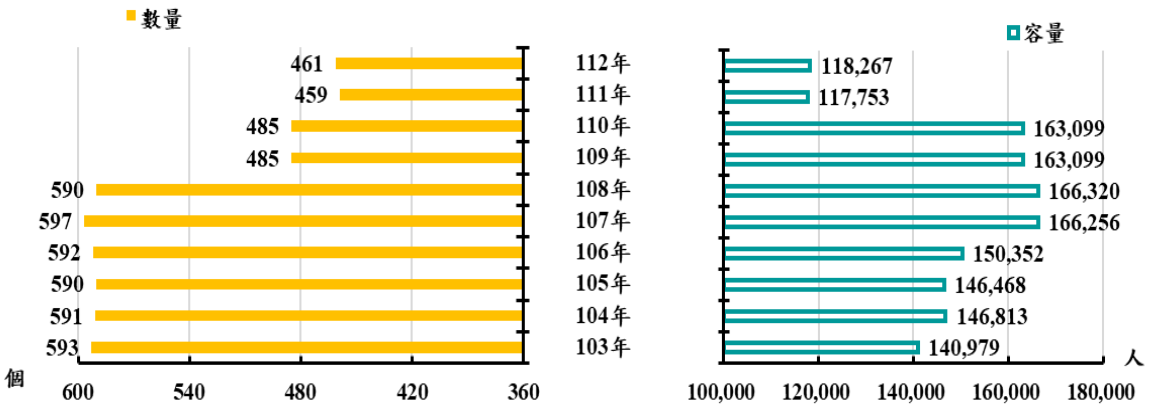

# 柒、經費

## 一、歲入預、決算

本局民國 112 年度歲入預算數為 55,629 千元，其中稅課收入 19,376 千元，罰款及賠償收入 16,000 千元，規費收入 4,746 千元，財產收入 104 千元，補助及協助收入 14,583 千元，其他收入 820 千元；決算數為 64,182 千元；其中稅課收入 19,375 千元，罰款及賠償收入 24,367 千元，規費收入 4,763 千元，財產收入 127 千元，補助及協助收入 14,607 千元，其他收入 943 千元，執行率為 115.38%，較 111 年增加 1.48 個百分點(詳表 17 及圖 18、19)。

**圖 18、澎湖縣政府警察局 112 年歲入預、決算**

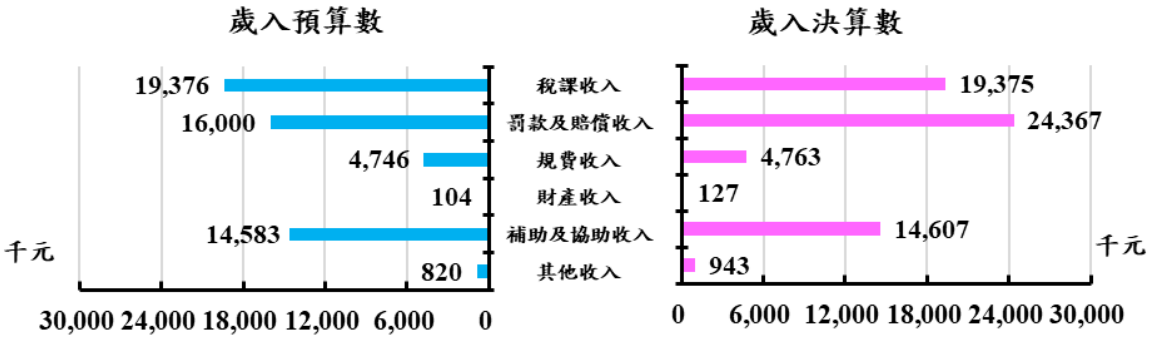


**圖19、澎湖縣政府警察局歷年歲入預、決算數及執行率**

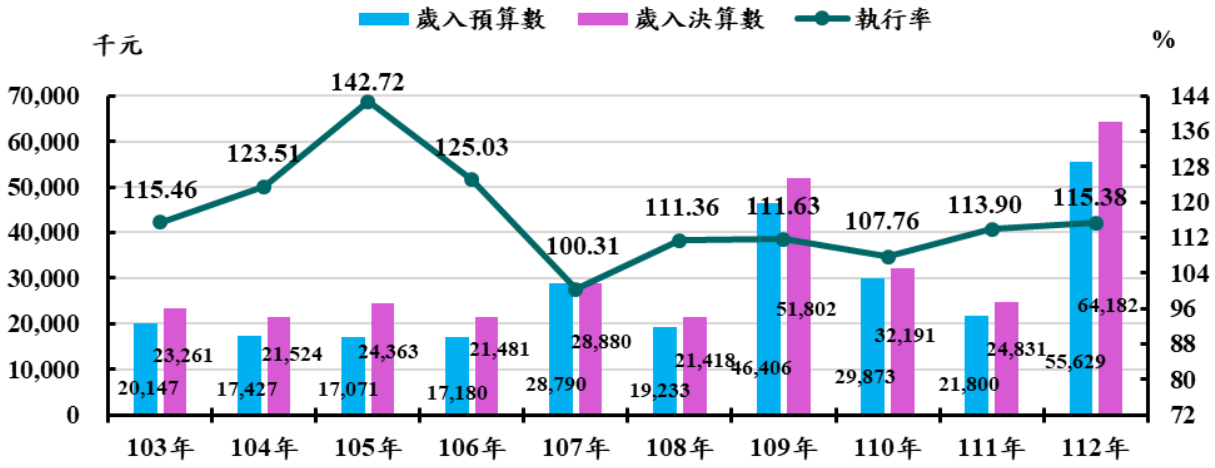

## 二、歲出預、決算

本局民國 112 年度歲出預算數為 1,447,490 千元，其中一般行政 1,339,674 千元，警政業務 28,710 千元，一般建築及設備 79,106 千元；決算數為 1,379,288 千元，其中一般行政 1,273,962 千元，警政業務 26,986 千元，一般建築及設備 78,340 千元，執行率為 95.29 %，較 111 年減少 0.51 個百分點(詳表 18 及圖 20、21)。

**圖 20、澎湖縣政府警察局 112 年歲出預、決算**

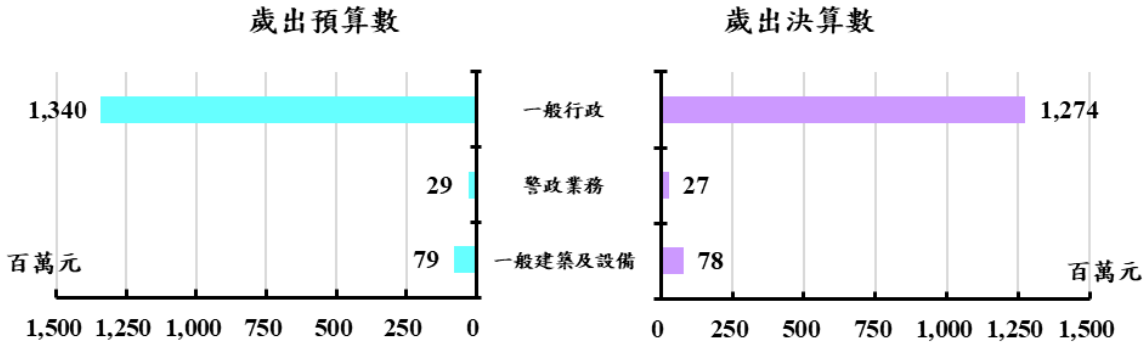


**圖21、澎湖縣政府警察局歷年歲出預、決算數及執行率**

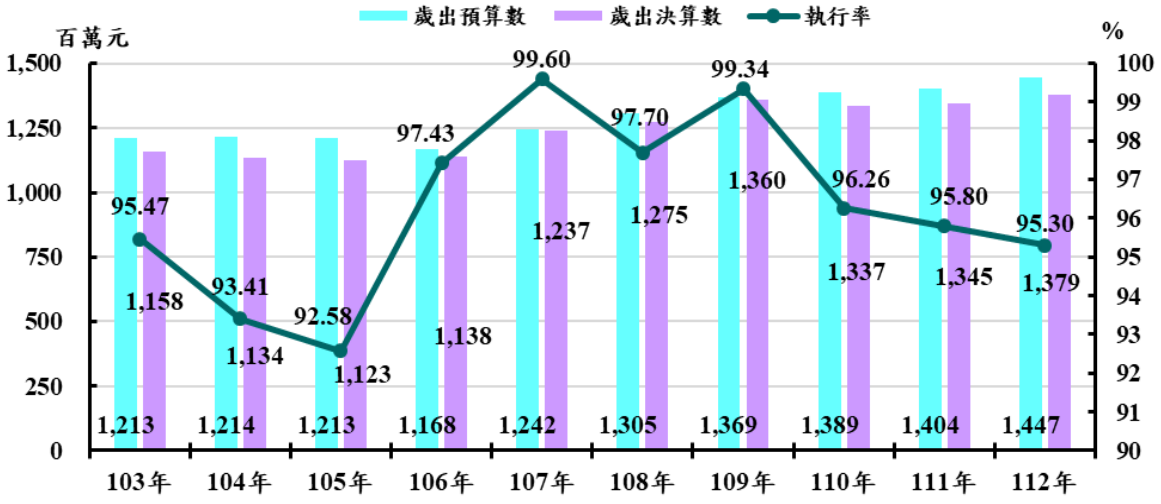

# 統計表

# Statistical Tables

# 表1、澎湖縣政府警察局現有正式員額統計

中華民國112年底

單位：人

| 項目 Item / 年（月）別 (Year & Month) | 總計 Grand Total | | | 警察官 Policeman | | | | | | | | |
|---|---|---|---|---|---|---|---|---|---|---|---|---|
| | | | | 警監 Police Inspector | | | 警正 Police Corrector | | | 警佐 Police Sergeant | | |
| | 計 count | 男 Male | 女 Female | 計 count | 男 Male | 女 Female | 計 count | 男 Male | 女 Female | 計 count | 男 Male | 女 Female |
| 民國103年2014 | 695 | 636 | 59 | 1 | 1 | — | 540 | 515 | 25 | 111 | 106 | 5 |
| 民國104年2015 | 687 | 627 | 60 | 1 | 1 | — | 544 | 518 | 26 | 99 | 94 | 5 |
| 民國105年2016 | 699 | 634 | 65 | 1 | 1 | — | 552 | 523 | 29 | 103 | 96 | 7 |
| 民國106年2017 | 724 | 657 | 67 | 1 | 1 | — | 555 | 533 | 22 | 122 | 105 | 17 |
| 民國107年2018 | 777 | 694 | 83 | 3 | 3 | — | 572 | 550 | 22 | 153 | 122 | 31 |
| 民國108年2019 | 798 | 707 | 91 | 3 | 3 | — | 583 | 561 | 22 | 162 | 125 | 37 |
| 民國109年2020 | 794 | 705 | 89 | 3 | 3 | — | 568 | 549 | 19 | 166 | 128 | 38 |
| 民國110年2021 | 794 | 703 | 91 | 3 | 2 | 1 | 574 | 554 | 20 | 161 | 124 | 37 |
| 民國111年2022 | 768 | 682 | 86 | 3 | 2 | 1 | 554 | 536 | 18 | 157 | 121 | 36 |
| **民國112年2023** | **743** | **658** | **85** | **3** | **3** | **—** | **537** | **517** | **20** | **153** | **117** | **36** |
| 1月 Jan. | 772 | 687 | 85 | 3 | 3 | — | 559 | 541 | 18 | 156 | 120 | 36 |
| 2月 Feb. | 772 | 687 | 85 | 3 | 3 | — | 561 | 542 | 19 | 154 | 119 | 35 |
| 3月 Mar. | 767 | 683 | 84 | 3 | 3 | — | 561 | 541 | 20 | 151 | 117 | 34 |
| 4月 Apr. | 769 | 684 | 85 | 3 | 3 | — | 561 | 541 | 20 | 153 | 118 | 35 |
| 5月 May | 770 | 684 | 86 | 3 | 3 | — | 562 | 541 | 21 | 153 | 118 | 35 |
| 6月 June | 761 | 675 | 86 | 3 | 3 | — | 555 | 534 | 21 | 151 | 116 | 35 |
| 7月 July | 752 | 668 | 84 | 3 | 3 | — | 548 | 527 | 21 | 151 | 116 | 35 |
| 8月 Aug. | 750 | 666 | 84 | 3 | 3 | — | 546 | 525 | 21 | 151 | 116 | 35 |
| 9月 Sept. | 746 | 663 | 83 | 3 | 3 | — | 543 | 523 | 20 | 151 | 116 | 35 |
| 10月 Oct. | 752 | 668 | 84 | 3 | 3 | — | 544 | 524 | 20 | 155 | 120 | 35 |
| 11月 Nov. | 751 | 667 | 84 | 3 | 3 | — | 544 | 524 | 20 | 154 | 119 | 35 |
| 12月 Dec. | 743 | 658 | 85 | 3 | 3 | — | 537 | 517 | 20 | 153 | 117 | 36 |

資料來源：本局人事室

# Table 1. Statistics of Current personel of Penghu County Police Bureau

End of 2023

Unit：Persons

| 警察官 | | | 一般行政及技術人員 General Administration and Technical Staff | | | | | | | | | | | |
|---|---|---|---|---|---|---|---|---|---|---|---|---|---|---|
| 警佐待遇 Police Sergeant Paid | | | 簡任 Selected | | | 薦任 Recommended | | | 委任 Ordinary | | | 雇用 Employees | | |
| 計 count | 男 Male | 女 Female | 計 count | 男 Male | 女 Female | 計 count | 男 Male | 女 Female | 計 count | 男 Male | 女 Female | 計 count | 男 Male | 女 Female |
| 3 | 3 | — | — | — | — | 9 | 6 | 3 | 29 | 4 | 25 | 2 | 1 | 1 |
| 2 | 2 | — | — | — | — | 10 | 7 | 3 | 29 | 4 | 25 | 2 | 1 | 1 |
| 2 | 2 | — | — | — | — | 10 | 7 | 3 | 29 | 4 | 25 | 2 | 1 | 1 |
| 2 | 2 | — | — | — | — | 10 | 8 | 2 | 32 | 7 | 25 | 2 | 1 | 1 |
| 2 | 2 | — | — | — | — | 11 | 7 | 4 | 34 | 9 | 25 | 2 | 1 | 1 |
| 2 | 2 | — | — | — | — | 13 | 6 | 7 | 33 | 9 | 24 | 2 | 1 | 1 |
| 2 | 2 | — | — | — | — | 21 | 13 | 8 | 32 | 9 | 23 | 2 | 1 | 1 |
| 2 | 2 | — | — | — | — | 21 | 12 | 9 | 32 | 8 | 24 | 1 | 1 | — |
| 2 | 2 | — | — | — | — | 19 | 12 | 7 | 33 | 9 | 24 | — | — | — |
| **1** | **1** | **—** | **—** | **—** | **—** | **19** | **13** | **6** | **30** | **7** | **23** | **—** | **—** | **—** |
| 2 | 2 | — | — | — | — | 20 | 13 | 7 | 32 | 8 | 24 | — | — | — |
| 2 | 2 | — | — | — | — | 20 | 13 | 7 | 32 | 8 | 24 | — | — | — |
| 2 | 2 | — | — | — | — | 19 | 13 | 6 | 31 | 7 | 24 | — | — | — |
| 2 | 2 | — | — | — | — | 19 | 13 | 6 | 31 | 7 | 24 | — | — | — |
| 2 | 2 | — | — | — | — | 19 | 13 | 6 | 31 | 7 | 24 | — | — | — |
| 2 | 2 | — | — | — | — | 19 | 13 | 6 | 31 | 7 | 24 | — | — | — |
| 1 | 1 | — | — | — | — | 19 | 13 | 6 | 30 | 8 | 22 | — | — | — |
| 1 | 1 | — | — | — | — | 19 | 13 | 6 | 30 | 8 | 22 | — | — | — |
| 1 | 1 | — | — | — | — | 19 | 13 | 6 | 29 | 7 | 22 | — | — | — |
| 1 | 1 | — | — | — | — | 20 | 14 | 6 | 29 | 6 | 23 | — | — | — |
| 1 | 1 | — | — | — | — | 20 | 14 | 6 | 29 | 6 | 23 | — | — | — |
| 1 | 1 | — | — | — | — | 19 | 13 | 6 | 30 | 7 | 23 | — | — | — |

Source: Personnel Office of Penghu County Police Bureau.

# 表2、澎湖縣刑事案件－按案類別

中華民國112年

單位：件；人

| 項目 Item / 年(月)別 (Year & Month) | 總計 Grand Total | | | 竊盜 Larceny | | | | | |
|---|---|---|---|---|---|---|---|---|---|
| | | | | 計 Subtotal | | | 重大竊盜 Serious Larceny | | |
| | 發生數 Cases Known to the Police | 破獲數 Cases Cleared | 嫌疑犯 Offenders | 發生數 Cases Known to the Police | 破獲數 Cases Cleared | 嫌疑犯 Offenders | 發生數 Cases Known to the Police | 破獲數 Cases Cleared | 嫌疑犯 Offenders |
| 民國103年2014 | 1,144 | 990 | 1,289 | 180 | 149 | 132 | — | — | — |
| 民國104年2015 | 1,017 | 940 | 1,024 | 144 | 127 | 90 | 1 | 1 | 1 |
| 民國105年2016 | 1,096 | 1,027 | 1,146 | 150 | 132 | 118 | 1 | 1 | 1 |
| 民國106年2017 | 1,068 | 993 | 1,125 | 134 | 109 | 115 | 1 | 1 | 2 |
| 民國107年2018 | 972 | 900 | 1,088 | 175 | 156 | 128 | — | — | — |
| 民國108年2019 | 1,060 | 1,019 | 1,156 | 157 | 146 | 158 | 1 | 1 | 1 |
| 民國109年2020 | 1,184 | 1,116 | 1,323 | 142 | 129 | 113 | 1 | 1 | 1 |
| 民國110年2021 | 1,282 | 1,163 | 1,334 | 166 | 140 | 135 | — | — | — |
| 民國111年2022 | 1,288 | 1,120 | 1,339 | 125 | 107 | 125 | — | — | — |
| **民國112年2023** | **1,713** | **1,405** | **1,612** | **150** | **136** | **130** | **—** | **—** | **—** |
| 1月 Jan. | 110 | 99 | 138 | 11 | 11 | 10 | — | — | — |
| 2月 Feb. | 99 | 116 | 141 | 12 | 10 | 9 | — | — | — |
| 3月 Mar. | 196 | 131 | 140 | 16 | 11 | 11 | — | — | — |
| 4月 Apr. | 154 | 137 | 144 | 14 | 16 | 14 | — | — | — |
| 5月 May | 169 | 139 | 150 | 20 | 11 | 13 | — | — | — |
| 6月 June | 160 | 139 | 149 | 12 | 12 | 13 | — | — | — |
| 7月 July | 147 | 125 | 152 | 14 | 8 | 6 | — | — | — |
| 8月 Aug. | 140 | 124 | 127 | 11 | 19 | 18 | — | — | — |
| 9月 Sept. | 125 | 78 | 95 | 13 | 12 | 12 | — | — | — |
| 10月 Oct. | 157 | 110 | 127 | 9 | 6 | 7 | — | — | — |
| 11月 Nov. | 134 | 121 | 138 | 9 | 11 | 8 | — | — | — |
| 12月 Dec. | 122 | 86 | 111 | 9 | 9 | 9 | — | — | — |

資料來源：本局刑警大隊。

# Table 2. Criminal Cases －by Classification in Penghu County

2023

Unit: Cases, Persons

| 竊盜 Larceny | | | | | | | | |
|---|---|---|---|---|---|---|---|---|
| 普通竊盜 General Larceny | | | 汽車竊盜 Automobile Theft | | | 機車竊盜 Motorcycle Theft | | |
| 發生數 Cases Known to the Police | 破獲數 Cases Cleared | 嫌疑犯 Offenders | 發生數 Cases Known to the Police | 破獲數 Cases Cleared | 嫌疑犯 Offenders | 發生數 Cases Known to the Police | 破獲數 Cases Cleared | 嫌疑犯 Offenders |
| 137 | 114 | 109 | 3 | 3 | 4 | 40 | 32 | 19 |
| 113 | 99 | 75 | 2 | 2 | 4 | 28 | 25 | 10 |
| 117 | 103 | 105 | 8 | 8 | 3 | 24 | 20 | 9 |
| 114 | 88 | 95 | 3 | 3 | 5 | 16 | 17 | 13 |
| 145 | 133 | 117 | 2 | 2 | — | 28 | 21 | 11 |
| 146 | 133 | 151 | 2 | 2 | 1 | 8 | 10 | 5 |
| 129 | 112 | 101 | 4 | 5 | 5 | 8 | 11 | 6 |
| 158 | 132 | 125 | 1 | 1 | 1 | 7 | 7 | 9 |
| 112 | 95 | 113 | 3 | 3 | 4 | 10 | 9 | 8 |
| **136** | **122** | **116** | **4** | **4** | **5** | **10** | **10** | **9** |
| 9 | 9 | 9 | 1 | 1 | 1 | 1 | 1 | — |
| 11 | 9 | 8 | — | — | — | 1 | 1 | 1 |
| 15 | 10 | 10 | — | — | — | 1 | 1 | 1 |
| 11 | 13 | 13 | — | — | — | 3 | 3 | 1 |
| 19 | 11 | 11 | 1 | — | — | — | — | 2 |
| 11 | 11 | 12 | 1 | 1 | 1 | — | — | — |
| 12 | 7 | 6 | 1 | — | — | 1 | 1 | — |
| 10 | 16 | 15 | — | 2 | 3 | 1 | 1 | — |
| 12 | 11 | 10 | — | — | — | 1 | 1 | 2 |
| 9 | 6 | 6 | — | — | — | — | — | 1 |
| 9 | 11 | 8 | — | — | — | — | — | — |
| 8 | 8 | 8 | — | — | — | 1 | 1 | 1 |

Source: Criminal Investigation Corps of Penghu County Police Bureau.

# 表2、澎湖縣刑事案件 — 按案類別(續1)

中華民國112年

單位：件；人

| 項目 Item / 年(月)別 (Year & Month) | 贓物 Stolen Property | | | 賭博 Gambling | | | 傷害 Assault 計 Subtotal | | |
|---|---|---|---|---|---|---|---|---|---|
| | 發生數 Cases Known to the Police | 破獲數 Cases Cleared | 嫌疑犯 Offenders | 發生數 Cases Known to the Police | 破獲數 Cases Cleared | 嫌疑犯 Offenders | 發生數 Cases Known to the Police | 破獲數 Cases Cleared | 嫌疑犯 Offenders |
| 民國103年2014 | 2 | 2 | 2 | 42 | 42 | 149 | 81 | 78 | 131 |
| 民國104年2015 | — | — | — | 33 | 30 | 107 | 87 | 84 | 138 |
| 民國105年2016 | 3 | 3 | 2 | 23 | 22 | 60 | 85 | 85 | 138 |
| 民國106年2017 | 1 | 1 | — | 23 | 20 | 50 | 87 | 88 | 129 |
| 民國107年2018 | — | — | — | 21 | 17 | 46 | 69 | 67 | 128 |
| 民國108年2019 | 3 | 3 | 4 | 15 | 14 | 18 | 94 | 94 | 163 |
| 民國109年2020 | 3 | 3 | 5 | 37 | 39 | 87 | 95 | 86 | 119 |
| 民國110年2021 | — | — | — | 27 | 27 | 29 | 61 | 59 | 92 |
| 民國111年2022 | — | — | — | 26 | 27 | 36 | 85 | 85 | 119 |
| **民國112年2023** | **—** | **—** | **—** | **20** | **18** | **69** | **101** | **95** | **162** |
| 1月 Jan. | — | — | — | 7 | 7 | 36 | 5 | 4 | 9 |
| 2月 Feb. | — | — | — | — | — | — | 9 | 6 | 8 |
| 3月 Mar. | — | — | — | — | — | — | 14 | 10 | 16 |
| 4月 Apr. | — | — | — | 3 | 3 | 7 | 6 | 9 | 11 |
| 5月 May | — | — | — | 1 | 1 | 1 | 8 | 8 | 11 |
| 6月 June | — | — | — | 1 | 1 | 10 | 14 | 14 | 21 |
| 7月 July | — | — | — | 1 | 1 | 1 | 9 | 7 | 14 |
| 8月 Aug. | — | — | — | 1 | 1 | 1 | 4 | 9 | 14 |
| 9月 Sept. | — | — | — | 1 | 1 | 3 | 8 | — | — |
| 10月 Oct. | — | — | — | 2 | 2 | 7 | 9 | 9 | 12 |
| 11月 Nov. | — | — | — | — | — | — | 6 | 9 | 29 |
| 12月 Dec. | — | — | — | 3 | 1 | 3 | 9 | 10 | 17 |

資料來源：本局刑警大隊。

# Table 2. Criminal Cases －by Classification in Penghu County(Cont.1)

2023

Unit: Cases, Persons

| 傷害 Assault | | | | | | 詐欺背信 Fraudulent,Breach of Trust | | |
|---|---|---|---|---|---|---|---|---|
| 重傷害 Aggravated Assault | | | 一般傷害 General Assault | | | 計 Subtotal | | |
| 發生數 Cases Known to the Police | 破獲數 Cases Cleared | 嫌疑犯 Offenders | 發生數 Cases Known to the Police | 破獲數 Cases Cleared | 嫌疑犯 Offenders | 發生數 Cases Known to the Police | 破獲數 Cases Cleared | 嫌疑犯 Offenders |
| — | — | — | 81 | 78 | 131 | 150 | 65 | 45 |
| — | — | — | 87 | 84 | 138 | 144 | 112 | 41 |
| — | — | — | 85 | 85 | 138 | 145 | 121 | 89 |
| — | — | — | 87 | 88 | 129 | 147 | 113 | 96 |
| — | — | — | 69 | 67 | 128 | 134 | 94 | 179 |
| — | — | — | 94 | 94 | 163 | 142 | 115 | 86 |
| — | — | — | 95 | 86 | 119 | 133 | 113 | 137 |
| — | — | — | 61 | 59 | 92 | 160 | 115 | 142 |
| — | — | — | 85 | 85 | 119 | 208 | 154 | 226 |
| **—** | **—** | **—** | **101** | **95** | **162** | **474** | **281** | **253** |
| — | — | — | 5 | 4 | 9 | 22 | 9 | 7 |
| — | — | — | 9 | 6 | 8 | 17 | 34 | 36 |
| — | — | — | 14 | 10 | 16 | 69 | 33 | 27 |
| — | — | — | 6 | 9 | 11 | 54 | 33 | 33 |
| — | — | — | 8 | 8 | 11 | 44 | 40 | 33 |
| — | — | — | 14 | 14 | 21 | 41 | 35 | 22 |
| — | — | — | 9 | 7 | 14 | 32 | 22 | 25 |
| — | — | — | 4 | 9 | 14 | 42 | 13 | 9 |
| — | — | — | 8 | — | — | 38 | 16 | 17 |
| — | — | — | 9 | 9 | 12 | 46 | 15 | 13 |
| — | — | — | 6 | 9 | 29 | 31 | 14 | 14 |
| — | — | — | 9 | 10 | 17 | 38 | 17 | 17 |

# 表2、澎湖縣刑事案件 — 按案類別(續2)

中華民國112年

單位：件；人

| 項目 Item / 年(月)別 (Year & Month) | 詐欺背信 Fraudulent,Breach of Trust | | | | | | 妨害自由 Interference with Personal Liberty | | |
|---|---|---|---|---|---|---|---|---|---|
| | 詐欺 Fraudulent | | | 背信 Breach of Trust | | | | | |
| | 發生數 Cases Known to the Police | 破獲數 Cases Cleared | 嫌疑犯 Offenders | 發生數 Cases Known to the Police | 破獲數 Cases Cleared | 嫌疑犯 Offenders | 發生數 Cases Known to the Police | 破獲數 Cases Cleared | 嫌疑犯 Offenders |
| 民國103年2014 | 149 | 64 | 44 | 1 | 1 | 1 | 17 | 16 | 17 |
| 民國104年2015 | 144 | 112 | 41 | — | — | — | 23 | 19 | 22 |
| 民國105年2016 | 145 | 121 | 89 | — | — | — | 37 | 35 | 45 |
| 民國106年2017 | 146 | 112 | 95 | 1 | 1 | 1 | 24 | 25 | 37 |
| 民國107年2018 | 134 | 94 | 179 | — | — | — | 26 | 22 | 28 |
| 民國108年2019 | 141 | 114 | 85 | 1 | 1 | 1 | 39 | 39 | 62 |
| 民國109年2020 | 132 | 112 | 136 | 1 | 1 | 1 | 39 | 37 | 39 |
| 民國110年2021 | 157 | 112 | 138 | 3 | 3 | 4 | 60 | 58 | 70 |
| 民國111年2022 | 208 | 154 | 226 | — | — | — | 75 | 66 | 74 |
| **民國112年2023** | **472** | **279** | **251** | **2** | **2** | **2** | **80** | **74** | **91** |
| 1月 Jan. | 22 | 9 | 7 | — | — | — | 4 | 6 | 9 |
| 2月 Feb. | 17 | 34 | 36 | — | — | — | 2 | 3 | 3 |
| 3月 Mar. | 69 | 33 | 27 | — | — | — | 9 | 5 | 5 |
| 4月 Apr. | 54 | 33 | 33 | — | — | — | 4 | 9 | 9 |
| 5月 May | 44 | 40 | 33 | — | — | — | 12 | 6 | 7 |
| 6月 June | 41 | 35 | 22 | — | — | — | 10 | 9 | 12 |
| 7月 July | 32 | 22 | 25 | — | — | — | 4 | 9 | 14 |
| 8月 Aug. | 42 | 13 | 9 | — | — | — | 6 | 5 | 8 |
| 9月 Sept. | 37 | 15 | 16 | 1 | 1 | 1 | 7 | 4 | 4 |
| 10月 Oct. | 45 | 14 | 12 | 1 | 1 | 1 | 9 | 8 | 10 |
| 11月 Nov. | 31 | 14 | 14 | — | — | — | 5 | 6 | 5 |
| 12月 Dec. | 38 | 17 | 17 | — | — | — | 8 | 4 | 5 |

資料來源：本局刑警大隊。

# Table 2. Criminal Cases －by Classification in Penghu County(Cont.2)

2023

Unit: Cases, Persons

| 殺人 Homicide | | | | | | | | | 駕駛過失 Negligence in Traffic Accidents | | |
|---|---|---|---|---|---|---|---|---|---|---|---|
| 計 Subtotal | | | 故意殺人 Murder and Nonnegligent Manslaughter | | | 過失致死 Negligent Manslaughter | | | | | |
| 發生數 Cases Known to the Police | 破獲數 Cases Cleared | 嫌疑犯 Offenders | 發生數 Cases Known to the Police | 破獲數 Cases Cleared | 嫌疑犯 Offenders | 發生數 Cases Known to the Police | 破獲數 Cases Cleared | 嫌疑犯 Offenders | 發生數 Cases Known to the Police | 破獲數 Cases Cleared | 嫌疑犯 Offenders |
| — | — | — | — | — | — | — | — | — | 38 | 38 | 40 |
| 2 | 2 | 3 | 2 | 2 | 3 | — | — | — | 36 | 36 | 40 |
| 1 | 1 | 1 | — | — | — | 1 | 1 | 1 | 41 | 40 | 48 |
| 5 | 5 | 9 | 3 | 3 | 6 | 2 | 2 | 3 | 39 | 40 | 44 |
| 1 | 1 | 1 | 1 | 1 | 1 | — | — | — | 38 | 38 | 40 |
| 4 | 4 | 9 | 4 | 4 | 9 | — | — | — | 61 | 58 | 64 |
| 3 | 3 | 18 | 3 | 3 | 18 | — | — | — | 65 | 64 | 76 |
| 4 | 4 | 6 | 4 | 4 | 6 | — | — | — | 71 | 74 | 87 |
| 5 | 5 | 7 | 2 | 2 | 2 | 3 | 3 | 5 | 82 | 76 | 83 |
| **6** | **6** | **8** | **2** | **2** | **4** | **4** | **4** | **4** | **101** | **93** | **108** |
| — | — | — | — | — | — | — | — | — | 2 | 3 | 3 |
| 1 | — | — | 1 | — | — | — | — | — | 7 | 4 | 5 |
| 1 | 1 | 1 | — | — | — | 1 | 1 | 1 | 16 | 10 | 12 |
| 1 | 1 | 3 | 1 | 1 | 3 | — | — | — | 6 | 11 | 13 |
| — | — | — | — | — | — | — | — | — | 8 | 7 | 8 |
| — | — | — | — | — | — | — | — | — | 8 | 6 | 8 |
| 1 | 2 | 2 | — | 1 | 1 | 1 | 1 | 1 | 8 | 9 | 11 |
| 2 | 2 | 2 | — | — | — | 2 | 2 | 2 | 10 | 11 | 13 |
| — | — | — | — | — | — | — | — | — | 5 | 4 | 3 |
| — | — | — | — | — | — | — | — | — | 11 | 9 | 9 |
| — | — | — | — | — | — | — | — | — | 10 | 12 | 14 |
| — | — | — | — | — | — | — | — | — | 10 | 7 | 9 |

Source: Criminal Investigation Corps of Penghu County Police Bureau.

# 表2、澎湖縣刑事案件 — 按案類別(續3)

中華民國112年

單位：件；人

| 項目 Item / 年(月)別 (Year & Month) | 妨害婚姻及家庭 Offenses Against Marriage and Family | | | 妨害風化 Obscenity | | | 妨害性自主罪 Offenses Against Sexual Autonomy 計 Subtotal | | |
|---|---|---|---|---|---|---|---|---|---|
| | 發生數 Cases Known to the Police | 破獲數 Cases Cleared | 嫌疑犯 Offenders | 發生數 Cases Known to the Police | 破獲數 Cases Cleared | 嫌疑犯 Offenders | 發生數 Cases Known to the Police | 破獲數 Cases Cleared | 嫌疑犯 Offenders |
| 民國103年2014 | 2 | 2 | 2 | 3 | 3 | 5 | 7 | 8 | 8 |
| 民國104年2015 | 4 | 3 | 4 | 1 | — | — | 14 | 14 | 13 |
| 民國105年2016 | 2 | 2 | 3 | 1 | 1 | 2 | 9 | 7 | 7 |
| 民國106年2017 | 5 | 4 | 5 | 1 | 1 | 3 | 12 | 11 | 11 |
| 民國107年2018 | 4 | 4 | 7 | — | — | — | 14 | 15 | 15 |
| 民國108年2019 | 1 | 1 | 1 | 3 | 3 | 4 | 24 | 23 | 23 |
| 民國109年2020 | — | 1 | 1 | 3 | 2 | 2 | 24 | 23 | 23 |
| 民國110年2021 | 1 | — | — | 1 | — | — | 22 | 24 | 23 |
| 民國111年2022 | 2 | 2 | — | 4 | 2 | 2 | 44 | 41 | 40 |
| **民國112年2023** | **—** | **—** | **—** | **—** | **—** | **—** | **22** | **20** | **19** |
| 1月 Jan. | — | — | — | — | — | — | — | — | — |
| 2月 Feb. | — | — | — | — | — | — | — | 1 | 1 |
| 3月 Mar. | — | — | — | — | — | — | 2 | 1 | — |
| 4月 Apr. | — | — | — | — | — | — | 2 | 1 | 1 |
| 5月 May | — | — | — | — | — | — | 3 | 1 | 1 |
| 6月 June | — | — | — | — | — | — | 3 | 5 | 5 |
| 7月 July | — | — | — | — | — | — | 1 | 2 | 2 |
| 8月 Aug. | — | — | — | — | — | — | — | 1 | 1 |
| 9月 Sept. | — | — | — | — | — | — | 4 | — | — |
| 10月 Oct. | — | — | — | — | — | — | 3 | 4 | 4 |
| 11月 Nov. | — | — | — | — | — | — | 3 | 3 | 3 |
| 12月 Dec. | — | — | — | — | — | — | 1 | 1 | 1 |

資料來源：本局刑警大隊。

# Table 2. Criminal Cases －by Classification in Penghu County(Cont.3)

2023

Unit: Cases, Persons

| 妨害性自主罪 Offenses Against Sexual Autonomy | | | | | | | | | | | |
|---|---|---|---|---|---|---|---|---|---|---|---|
| 強制性交 Forcible Rape | | | 共同強制性交 Joint Forcible Sexual Intercourse | | | 對幼性交 Child Sexual Intercourse | | | 性交猥褻 Sexual Harassment | | |
| 發生數 Cases Known to the Police | 破獲數 Cases Cleared | 嫌疑犯 Offenders | 發生數 Cases Known to the Police | 破獲數 Cases Cleared | 嫌疑犯 Offenders | 發生數 Cases Known to the Police | 破獲數 Cases Cleared | 嫌疑犯 Offenders | 發生數 Cases Known to the Police | 破獲數 Cases Cleared | 嫌疑犯 Offenders |
| 3 | 3 | 3 | — | — | — | — | — | — | 4 | 5 | 5 |
| 4 | 4 | 4 | — | — | — | 2 | 2 | 2 | 8 | 8 | 7 |
| 5 | 5 | 5 | — | — | — | — | — | — | 4 | 2 | 2 |
| 6 | 6 | 6 | — | — | — | — | — | — | 6 | 5 | 5 |
| 4 | 3 | 3 | — | — | — | — | — | — | 10 | 12 | 12 |
| 6 | 4 | 4 | — | — | — | — | — | — | 18 | 19 | 19 |
| 3 | 5 | 5 | — | — | — | 3 | 3 | 3 | 18 | 15 | 15 |
| — | — | — | — | — | — | — | — | — | — | — | — |
| 9 | 10 | 10 | — | — | — | 3 | 2 | 1 | 11 | 11 | 11 |
| **7** | **7** | **6** | **—** | **—** | **—** | **2** | **2** | **2** | **13** | **11** | **11** |
| — | — | — | — | — | — | — | — | — | — | — | — |
| — | — | — | — | — | — | — | 1 | 1 | — | — | — |
| 1 | 1 | — | — | — | — | — | — | — | 1 | — | — |
| 1 | — | — | — | — | — | — | — | — | 1 | 1 | 1 |
| 2 | — | — | — | — | — | — | — | — | 1 | 1 | 1 |
| 3 | 4 | 4 | — | — | — | — | — | — | — | 1 | 1 |
| — | 2 | 2 | — | — | — | — | — | — | 1 | — | — |
| — | — | — | — | — | — | — | — | — | — | 1 | 1 |
| — | — | — | — | — | — | — | — | — | 4 | — | — |
| — | — | — | — | — | — | — | — | — | 3 | 4 | 4 |
| — | — | — | — | — | — | 2 | 1 | 1 | 1 | 2 | 2 |
| — | — | — | — | — | — | — | — | — | 1 | 1 | 1 |

Source: Criminal Investigation Corps of Penghu County Police Bureau.

# 表2、澎湖縣刑事案件 — 按案類別(續4)

中華民國112年

單位：件；人

| 項目 Item / 年(月)別 (Year & Month) | 內亂 Sedition | | | 恐嚇取財 Intimidation and Extortion | | | | | |
|---|---|---|---|---|---|---|---|---|---|
| | | | | 計 Subtotal | | | 重大恐嚇取財 Serious Intimidation and Extortion | | |
| | 發生數 Cases Known to the Police | 破獲數 Cases Cleared | 嫌疑犯 Offenders | 發生數 Cases Known to the Police | 破獲數 Cases Cleared | 嫌疑犯 Offenders | 發生數 Cases Known to the Police | 破獲數 Cases Cleared | 嫌疑犯 Offenders |
| 民國103年2014 | — | — | — | — | — | — | — | — | — |
| 民國104年2015 | — | — | — | 2 | 2 | 1 | — | — | — |
| 民國105年2016 | — | — | — | — | — | — | — | — | — |
| 民國106年2017 | — | — | — | — | — | — | — | — | — |
| 民國107年2018 | — | — | — | 2 | 2 | 4 | — | — | — |
| 民國108年2019 | — | — | — | 1 | 1 | 1 | — | — | — |
| 民國109年2020 | — | — | — | 3 | 2 | 1 | — | — | — |
| 民國110年2021 | — | — | — | 3 | 2 | 1 | — | — | — |
| 民國111年2022 | — | — | — | 8 | 2 | 1 | — | — | — |
| **民國112年2023** | **—** | **—** | **—** | **14** | **7** | **8** | **—** | **—** | **—** |
| 1月 Jan. | — | — | — | 1 | — | — | — | — | — |
| 2月 Feb. | — | — | — | 1 | — | — | — | — | — |
| 3月 Mar. | — | — | — | 3 | 1 | 1 | — | — | — |
| 4月 Apr. | — | — | — | 2 | 1 | — | — | — | — |
| 5月 May | — | — | — | 3 | — | — | — | — | — |
| 6月 June | — | — | — | 1 | 2 | 2 | — | — | — |
| 7月 July | — | — | — | — | 1 | 3 | — | — | — |
| 8月 Aug. | — | — | — | — | 1 | 2 | — | — | — |
| 9月 Sept. | — | — | — | 1 | — | — | — | — | — |
| 10月 Oct. | — | — | — | — | — | — | — | — | — |
| 11月 Nov. | — | — | — | 1 | — | — | — | — | — |
| 12月 Dec. | — | — | — | 1 | 1 | — | — | — | — |

資料來源：本局刑警大隊。

# Table 2. Criminal Cases －by Classification in Penghu County(Cont.4)

2023

Unit: Cases, Persons

| 恐嚇取財 Intimidation and Extortion | | | 擄人勒贖 Kidnapping | | | 侵占 Embezzlement | | | 偽造文書印文 Forging Instruments or Seals | | |
|---|---|---|---|---|---|---|---|---|---|---|---|
| 一般恐嚇取財 General Intimidation and Extortion | | | | | | | | | | | |
| 發生數 Cases Known to the Police | 破獲數 Cases Cleared | 嫌疑犯 Offenders | 發生數 Cases Known to the Police | 破獲數 Cases Cleared | 嫌疑犯 Offenders | 發生數 Cases Known to the Police | 破獲數 Cases Cleared | 嫌疑犯 Offenders | 發生數 Cases Known to the Police | 破獲數 Cases Cleared | 嫌疑犯 Offenders |
| — | — | — | — | — | — | 8 | 5 | 5 | 4 | 3 | 3 |
| 2 | 2 | 1 | — | — | — | 4 | 4 | 2 | 6 | 5 | 5 |
| — | — | — | — | — | — | 6 | 7 | 8 | 5 | 6 | 12 |
| — | — | — | — | — | — | 9 | 7 | 6 | 7 | 7 | 7 |
| 2 | 2 | 4 | — | — | — | 11 | 10 | 8 | 7 | 6 | 7 |
| 1 | 1 | 1 | — | — | — | 19 | 16 | 16 | 4 | 3 | 2 |
| 3 | 2 | 1 | — | — | — | 16 | 14 | 17 | 11 | 10 | 10 |
| 11 | 3 | 4 | — | — | — | 24 | 28 | 29 | 24 | 13 | 14 |
| 8 | 2 | 1 | — | — | — | 23 | 18 | 15 | 27 | 22 | 14 |
| **14** | **7** | **8** | **—** | **—** | **—** | **40** | **37** | **33** | **27** | **19** | **28** |
| 1 | — | — | — | — | — | — | — | — | — | 4 | 4 |
| 1 | — | — | — | — | — | 3 | 5 | 5 | 1 | 2 | 3 |
| 3 | 1 | 1 | — | — | — | 4 | 1 | 2 | 1 | 3 | 3 |
| 2 | 1 | — | — | — | — | 6 | 5 | 3 | 3 | 2 | 2 |
| 3 | — | — | — | — | — | 4 | 5 | 6 | — | — | — |
| 1 | 2 | 2 | — | — | — | 3 | 2 | 2 | 5 | 2 | 5 |
| — | 1 | 3 | — | — | — | 6 | 1 | 1 | 1 | — | — |
| — | 1 | 2 | — | — | — | 3 | 7 | 4 | 7 | 1 | 1 |
| 1 | — | — | — | — | — | 5 | 2 | 2 | 2 | 1 | 3 |
| — | — | — | — | — | — | 3 | 5 | 5 | 3 | 3 | 7 |
| 1 | — | — | — | — | — | 1 | 2 | 1 | 2 | 1 | — |
| 1 | 1 | — | — | — | — | 2 | 2 | 2 | 2 | — | — |

Source: Criminal Investigation Corps of Penghu County Police Bureau.

# 表2、澎湖縣刑事案件 — 按案類別(續5)

中華民國112年

單位：件；人

| 項目 Item / 年(月)別 (Year & Month) | 違反毒品危害防制條例 Against Narcotics Hazard Prevention Act | | | | | | | | |
|---|---|---|---|---|---|---|---|---|---|
| | 計 Subtotal | | | 第一級毒品 Category One Narcotics | | | 第二級毒品 Category Two Narcotics | | |
| | 發生數 Cases Known to the Police | 破獲數 Cases Cleared | 嫌疑犯 Offenders | 發生數 Cases Known to the Police | 破獲數 Cases Cleared | 嫌疑犯 Offenders | 發生數 Cases Known to the Police | 破獲數 Cases Cleared | 嫌疑犯 Offenders |
| 民國103年2014 | 64 | 74 | 96 | 4 | 4 | 3 | 45 | 54 | 63 |
| 民國104年2015 | 76 | 90 | 110 | 2 | 3 | 3 | 51 | 56 | 58 |
| 民國105年2016 | 103 | 112 | 113 | 4 | 4 | 3 | 92 | 99 | 100 |
| 民國106年2017 | 100 | 124 | 137 | 7 | 13 | 15 | 84 | 103 | 111 |
| 民國107年2018 | 78 | 107 | 103 | 6 | 7 | 3 | 69 | 96 | 91 |
| 民國108年2019 | 110 | 145 | 141 | 12 | 15 | 13 | 94 | 125 | 118 |
| 民國109年2020 | 80 | 96 | 85 | 8 | 14 | 12 | 63 | 73 | 66 |
| 民國110年2021 | 118 | 131 | 131 | 3 | 9 | 4 | 106 | 111 | 113 |
| 民國111年2022 | 95 | 94 | 92 | 2 | 1 | 1 | 89 | 89 | 87 |
| **民國112年2023** | **108** | **109** | **93** | **5** | **4** | **4** | **94** | **96** | **82** |
| 1月 Jan. | 15 | 16 | 13 | — | — | — | 15 | 16 | 13 |
| 2月 Feb. | 6 | 6 | 4 | — | — | — | 5 | 5 | 4 |
| 3月 Mar. | 12 | 11 | 10 | 2 | 1 | 1 | 10 | 10 | 9 |
| 4月 Apr. | 7 | 8 | 7 | — | — | — | 7 | 8 | 7 |
| 5月 May | 10 | 10 | 9 | — | — | — | 9 | 9 | 8 |
| 6月 June | 12 | 12 | 13 | 1 | 1 | 2 | 11 | 11 | 11 |
| 7月 July | 6 | 6 | 4 | 1 | 1 | 1 | 4 | 4 | 2 |
| 8月 Aug. | 8 | 8 | 6 | — | — | — | 7 | 7 | 5 |
| 9月 Sept. | 4 | 4 | 3 | 1 | 1 | — | 3 | 3 | 3 |
| 10月 Oct. | 9 | 9 | 7 | — | — | — | 8 | 8 | 6 |
| 11月 Nov. | 16 | 16 | 14 | — | — | — | 13 | 13 | 12 |
| 12月 Dec. | 3 | 3 | 3 | — | — | — | 2 | 2 | 2 |

資料來源：本局刑警大隊。

# Table 2. Criminal Cases －by Classification in Penghu County(Cont.5)

2023

Unit: Cases, Persons

| 違反毒品危害防制條例 Against Narcotics Hazard Prevention Act | | | | | | | | | 毀棄損壞 Destruction, Abandonment and Damage of Property | | |
|---|---|---|---|---|---|---|---|---|---|---|---|
| 第三級毒品 Category Three Narcotics | | | 第四級毒品 Category Four Narcotics | | | 其他 Others | | | | | |
| 發生數 Cases Known to the Police | 破獲數 Cases Cleared | 嫌疑犯 Offenders | 發生數 Cases Known to the Police | 破獲數 Cases Cleared | 嫌疑犯 Offenders | 發生數 Cases Known to the Police | 破獲數 Cases Cleared | 嫌疑犯 Offenders | 發生數 Cases Known to the Police | 破獲數 Cases Cleared | 嫌疑犯 Offenders |
| 15 | 16 | 30 | — | — | — | — | — | — | 34 | 13 | 13 |
| 23 | 31 | 49 | — | — | — | — | — | — | 26 | 15 | 21 |
| 5 | 7 | 7 | — | — | — | 2 | 2 | 3 | 33 | 20 | 23 |
| 8 | 8 | 11 | 1 | — | — | — | — | — | 19 | 7 | 22 |
| — | 1 | 2 | 1 | 1 | 5 | 2 | 2 | 2 | 28 | 20 | 20 |
| 2 | 4 | 4 | 2 | 1 | 6 | — | — | — | 35 | 24 | 32 |
| 5 | 5 | 4 | 3 | 3 | 2 | 1 | 1 | 1 | 16 | 15 | 17 |
| 6 | 8 | 12 | 3 | 3 | 2 | — | — | — | 46 | 30 | 43 |
| 3 | 4 | 4 | — | — | — | 1 | — | — | 35 | 25 | 24 |
| **9** | **9** | **7** | **—** | **—** | **—** | **—** | **—** | **—** | **37** | **33** | **29** |
| — | — | — | — | — | — | — | — | — | 4 | 2 | 2 |
| 1 | 1 | — | — | — | — | — | — | — | 1 | 2 | 2 |
| — | — | — | — | — | — | — | — | — | 4 | 3 | 2 |
| — | — | — | — | — | — | — | — | — | 4 | 2 | 1 |
| 1 | 1 | 1 | — | — | — | — | — | — | 3 | 3 | 3 |
| — | — | — | — | — | — | — | — | — | 3 | 3 | 2 |
| 1 | 1 | 1 | — | — | — | — | — | — | 8 | 4 | 5 |
| 1 | 1 | 1 | — | — | — | — | — | — | 1 | 5 | 6 |
| — | — | — | — | — | — | — | — | — | — | 1 | 1 |
| 1 | 1 | 1 | — | — | — | — | — | — | 3 | 1 | 1 |
| 3 | 3 | 2 | — | — | — | — | — | — | 4 | — | — |
| 1 | 1 | 1 | — | — | — | — | — | — | 2 | 7 | 4 |

Source: Criminal Investigation Corps of Penghu County Police Bureau.

# 表2、澎湖縣刑事案件 — 按案類別(續6)

中華民國112年

單位：件；人

| 項目 Item / 年(月)別 (Year & Month) | 妨害公務 Interference with Public Functions | | | 違反著作權法 Violation of Copyright Law | | | 違反商標法 Violation of the Trademark Law | | |
|---|---|---|---|---|---|---|---|---|---|
| | 發生數 Cases Known to the Police | 破獲數 Cases Cleared | 嫌疑犯 Offenders | 發生數 Cases Known to the Police | 破獲數 Cases Cleared | 嫌疑犯 Offenders | 發生數 Cases Known to the Police | 破獲數 Cases Cleared | 嫌疑犯 Offenders |
| 民國103年2014 | 2 | 2 | 2 | 2 | 1 | 1 | 18 | 24 | 23 |
| 民國104年2015 | 11 | 11 | 11 | 2 | 1 | 1 | 13 | 12 | 15 |
| 民國105年2016 | 9 | 9 | 8 | 6 | — | — | 8 | 8 | 8 |
| 民國106年2017 | 3 | 3 | 5 | 3 | 1 | 1 | 6 | 6 | 5 |
| 民國107年2018 | 2 | 2 | 1 | 12 | 10 | 10 | 2 | 1 | 1 |
| 民國108年2019 | 3 | 3 | 3 | 2 | 1 | 1 | 7 | 6 | 7 |
| 民國109年2020 | 5 | 5 | 6 | 4 | 1 | 2 | 3 | 4 | 6 |
| 民國110年2021 | 7 | 7 | 7 | — | 2 | 2 | 1 | 1 | 1 |
| 民國111年2022 | 9 | 9 | 9 | 1 | 1 | 1 | 1 | 1 | 1 |
| **民國112年2023** | **2** | **2** | **2** | **3** | **3** | **5** | **1** | **1** | **1** |
| 1月 Jan. | — | — | — | — | — | — | — | — | — |
| 2月 Feb. | — | — | — | — | — | — | — | — | — |
| 3月 Mar. | 1 | 1 | 1 | — | — | — | — | — | — |
| 4月 Apr. | — | — | — | — | — | — | — | — | — |
| 5月 May | — | — | — | — | — | — | — | — | — |
| 6月 June | — | — | — | 1 | 1 | 1 | — | — | — |
| 7月 July | 1 | 1 | 1 | 1 | 1 | 3 | 1 | 1 | 1 |
| 8月 Aug. | — | — | — | 1 | 1 | 1 | — | — | — |
| 9月 Sept. | — | — | — | — | — | — | — | — | — |
| 10月 Oct. | — | — | — | — | — | — | — | — | — |
| 11月 Nov. | — | — | — | — | — | — | — | — | — |
| 12月 Dec. | — | — | — | — | — | — | — | — | — |

資料來源：本局刑警大隊。

# Table 2. Criminal Cases －by Classification in Penghu County(Cont.6)

2023

Unit: Cases, Persons

| 妨害電腦使用 Interference with Computer Usage | | | 強盜搶奪 Robbery,Snatch and Grab | | | | | | | | |
|---|---|---|---|---|---|---|---|---|---|---|---|
| | | | 計 Subtotal | | | 強盜 Robbery | | | 搶奪 Snatch and Grab | | |
| 發生數 Cases Known to the Police | 破獲數 Cases Cleared | 嫌疑犯 Offenders | 發生數 Cases Known to the Police | 破獲數 Cases Cleared | 嫌疑犯 Offenders | 發生數 Cases Known to the Police | 破獲數 Cases Cleared | 嫌疑犯 Offenders | 發生數 Cases Known to the Police | 破獲數 Cases Cleared | 嫌疑犯 Offenders |
| 24 | 1 | 1 | — | — | — | — | — | — | — | — | — |
| 17 | 2 | 1 | — | — | — | — | — | — | — | — | — |
| 9 | — | — | — | — | — | — | — | — | — | — | — |
| 10 | 1 | 1 | — | — | — | — | — | — | — | — | — |
| 14 | 1 | 1 | — | — | — | — | — | — | — | — | — |
| 8 | 4 | 4 | 3 | 3 | 2 | 3 | 3 | 2 | — | — | — |
| 23 | 6 | 5 | 1 | 1 | 1 | 1 | 1 | 1 | — | — | — |
| 25 | 8 | 5 | 1 | 1 | 1 | 1 | 1 | 1 | — | — | — |
| 35 | 10 | 8 | 2 | 1 | 1 | 2 | 1 | 1 | — | — | — |
| **51** | **10** | **4** | **2** | **3** | **4** | **2** | **3** | **4** | **—** | **—** | **—** |
| 2 | — | — | — | 1 | 2 | — | 1 | 2 | — | — | — |
| 1 | 2 | 2 | — | — | — | — | — | — | — | — | — |
| 2 | 2 | 1 | — | — | — | — | — | — | — | — | — |
| 3 | — | — | — | — | — | — | — | — | — | — | — |
| 5 | 1 | — | 1 | 1 | 1 | 1 | 1 | 1 | — | — | — |
| 2 | 1 | — | — | — | — | — | — | — | — | — | — |
| 7 | 1 | — | — | — | — | — | — | — | — | — | — |
| 5 | 1 | 1 | — | — | — | — | — | — | — | — | — |
| 7 | 1 | — | — | — | — | — | — | — | — | — | — |
| 6 | — | — | — | — | — | — | — | — | — | — | — |
| 5 | 1 | — | 1 | 1 | 1 | 1 | 1 | 1 | — | — | — |
| 6 | — | — | — | — | — | — | — | — | — | — | — |

Source: Criminal Investigation Corps of Penghu County Police Bureau.

# 表2、澎湖縣刑事案件 —按案類別(續7)

中華民國112年

單位：件；人

| 項目 Item / 年(月)別 (Year & Month) | 竊佔 Occupying Real Property | | | 偽造有價證券 Counterfeiting Securities | | | 妨害秩序 Interference with Public Order | | |
|---|---|---|---|---|---|---|---|---|---|
| | 發生數 Cases Known to the Police | 破獲數 Cases Cleared | 嫌疑犯 Offenders | 發生數 Cases Known to the Police | 破獲數 Cases Cleared | 嫌疑犯 Offenders | 發生數 Cases Known to the Police | 破獲數 Cases Cleared | 嫌疑犯 Offenders |
| 民國103年2014 | 18 | 18 | 21 | 1 | 1 | 1 | — | — | — |
| 民國104年2015 | 8 | 8 | 8 | 3 | 1 | 1 | 1 | 1 | — |
| 民國105年2016 | 4 | 4 | 7 | 4 | 2 | 2 | — | — | — |
| 民國106年2017 | 4 | 4 | 5 | — | — | — | — | — | — |
| 民國107年2018 | 6 | 6 | 7 | — | — | — | 1 | 2 | 2 |
| 民國108年2019 | 9 | 7 | 10 | — | — | — | — | — | — |
| 民國109年2020 | 11 | 13 | 25 | — | — | — | 7 | 7 | 48 |
| 民國110年2021 | 4 | 3 | 2 | — | — | — | 8 | 7 | 47 |
| 民國111年2022 | 5 | 6 | 5 | — | — | — | 7 | 8 | 44 |
| **民國112年2023** | **8** | **8** | **8** | **2** | **2** | **1** | **13** | **12** | **53** |
| 1月 Jan. | 1 | 1 | 1 | — | — | — | 3 | 1 | 6 |
| 2月 Feb. | — | — | — | — | — | — | — | 1 | 10 |
| 3月 Mar. | — | — | — | — | — | — | 2 | 2 | 5 |
| 4月 Apr. | 1 | — | — | — | — | — | 2 | 1 | 4 |
| 5月 May | 2 | 3 | 3 | — | — | — | 2 | 2 | 9 |
| 6月 June | — | — | — | 1 | — | — | — | — | — |
| 7月 July | 1 | — | — | — | — | — | — | 1 | 3 |
| 8月 Aug. | — | 1 | 1 | — | — | — | — | — | — |
| 9月 Sept. | — | — | — | — | 1 | 1 | 1 | — | — |
| 10月 Oct. | 2 | 1 | 1 | 1 | 1 | — | 1 | 1 | 8 |
| 11月 Nov. | 1 | 2 | 2 | — | — | — | — | 1 | 1 |
| 12月 Dec. | — | — | — | — | — | — | 2 | 2 | 7 |

資料來源：本局刑警大隊。

# Table 2. Criminal Cases －by Classification in Penghu County(Cont.7)

2023

Unit: Cases, Persons

| 違反藥事法 Violation of Pharmaceutical Affairs Act | | | 違反國家總動員法 Violation of National General Mobilization Act | | | 違反森林法 Violation of Protecting Forest Act | | | 公共危險 Offense Against Public Safety | | |
|---|---|---|---|---|---|---|---|---|---|---|---|
| 發生數 Cases Known to the Police | 破獲數 Cases Cleared | 嫌疑犯 Offenders | 發生數 Cases Known to the Police | 破獲數 Cases Cleared | 嫌疑犯 Offenders | 發生數 Cases Known to the Police | 破獲數 Cases Cleared | 嫌疑犯 Offenders | 發生數 Cases Known to the Police | 破獲數 Cases Cleared | 嫌疑犯 Offenders |
| — | — | — | — | — | — | — | — | — | 278 | 277 | 276 |
| 1 | 2 | 2 | — | — | — | — | — | — | 282 | 281 | 279 |
| 7 | 6 | 6 | — | — | — | — | — | — | 323 | 323 | 322 |
| 1 | 2 | 4 | — | — | — | — | — | — | 337 | 336 | 335 |
| — | — | — | — | — | — | — | — | — | 202 | 202 | 202 |
| — | — | — | — | — | — | — | — | — | 206 | 206 | 212 |
| — | — | — | — | — | — | — | — | — | 362 | 362 | 364 |
| — | — | — | — | — | — | — | — | — | 327 | 326 | 331 |
| — | — | — | — | — | — | — | — | — | 204 | 205 | 200 |
| **—** | **—** | **—** | **—** | **—** | **—** | **—** | **—** | **—** | **275** | **275** | **274** |
| — | — | — | — | — | — | — | — | — | 22 | 21 | 21 |
| — | — | — | — | — | — | — | — | — | 23 | 24 | 24 |
| — | — | — | — | — | — | — | — | — | 23 | 23 | 23 |
| — | — | — | — | — | — | — | — | — | 19 | 19 | 19 |
| — | — | — | — | — | — | — | — | — | 29 | 29 | 29 |
| — | — | — | — | — | — | — | — | — | 26 | 25 | 25 |
| — | — | — | — | — | — | — | — | — | 26 | 27 | 26 |
| — | — | — | — | — | — | — | — | — | 22 | 21 | 21 |
| — | — | — | — | — | — | — | — | — | 18 | 19 | 19 |
| — | — | — | — | — | — | — | — | — | 28 | 28 | 28 |
| — | — | — | — | — | — | — | — | — | 27 | 27 | 27 |
| — | — | — | — | — | — | — | — | — | 12 | 12 | 12 |

Source: Criminal Investigation Corps of Penghu County Police Bureau.

# 表2、澎湖縣刑事案件 — 按案類別(續8)

中華民國112年

單位：件；人

| 項目 Item / 年(月)別 (Year & Month) | 侵害墳墓屍體 Against Graves and Corpses | | | 重利 Usury | | | 妨害名譽 Against Personal Reputation | | |
|---|---|---|---|---|---|---|---|---|---|
| | 發生數 Cases Known to the Police | 破獲數 Cases Cleared | 嫌疑犯 Offenders | 發生數 Cases Known to the Police | 破獲數 Cases Cleared | 嫌疑犯 Offenders | 發生數 Cases Known to the Police | 破獲數 Cases Cleared | 嫌疑犯 Offenders |
| 民國103年2014 | — | — | — | 6 | 6 | 6 | 19 | 16 | 16 |
| 民國104年2015 | — | — | — | 1 | 1 | 1 | 6 | 7 | 9 |
| 民國105年2016 | — | — | — | 2 | 2 | 3 | 19 | 17 | 20 |
| 民國106年2017 | — | — | — | — | — | — | 29 | 20 | 22 |
| 民國107年2018 | — | — | — | — | — | — | 31 | 20 | 20 |
| 民國108年2019 | — | — | — | 2 | 2 | 2 | 41 | 32 | 36 |
| 民國109年2020 | — | — | — | 4 | 3 | 2 | 50 | 34 | 63 |
| 民國110年2021 | — | — | — | — | 1 | 1 | 54 | 43 | 47 |
| 民國111年2022 | 1 | 1 | 2 | 1 | — | — | 70 | 48 | 51 |
| **民國112年2023** | **—** | **—** | **—** | **2** | **3** | **7** | **66** | **57** | **69** |
| 1月 Jan. | — | — | — | — | 1 | 1 | 3 | 4 | 4 |
| 2月 Feb. | — | — | — | — | — | — | 4 | 4 | 5 |
| 3月 Mar. | — | — | — | — | — | — | 4 | 3 | 3 |
| 4月 Apr. | — | — | — | — | — | — | 8 | 7 | 9 |
| 5月 May | — | — | — | — | — | — | 4 | 4 | 4 |
| 6月 June | — | — | — | — | — | — | 14 | 4 | 4 |
| 7月 July | — | — | — | — | — | — | 7 | 11 | 11 |
| 8月 Aug. | — | — | — | 1 | 1 | 2 | 4 | 5 | 5 |
| 9月 Sept. | — | — | — | — | — | — | 4 | 3 | 6 |
| 10月 Oct. | — | — | — | — | — | — | 3 | 2 | 2 |
| 11月 Nov. | — | — | — | — | — | — | 7 | 7 | 10 |
| 12月 Dec. | — | — | — | 1 | 1 | 4 | 4 | 3 | 6 |

資料來源：本局刑警大隊。

# Table 2. Criminal Cases －by Classification in Penghu County(Cont.8)

2023

Unit: Cases, Persons

| 違反選罷法 Against Election and Repudiation Act | | | 妨害秘密 Offenses Relating to Protection of Secrets | | | 遺棄 Abandonment | | | 違反貪污治罪條例 Against Anti-Corruption Act | | |
|---|---|---|---|---|---|---|---|---|---|---|---|
| 發生數 Cases Known to the Police | 破獲數 Cases Cleared | 嫌疑犯 Offenders | 發生數 Cases Known to the Police | 破獲數 Cases Cleared | 嫌疑犯 Offenders | 發生數 Cases Known to the Police | 破獲數 Cases Cleared | 嫌疑犯 Offenders | 發生數 Cases Known to the Police | 破獲數 Cases Cleared | 嫌疑犯 Offenders |
| 36 | 36 | 89 | 1 | — | — | — | — | — | — | — | — |
| 4 | 4 | 5 | 2 | 1 | 1 | — | — | — | — | — | — |
| — | — | — | 3 | 3 | 13 | — | — | — | — | — | — |
| — | — | — | 1 | — | — | — | — | — | — | — | — |
| 13 | 13 | 25 | 2 | 1 | 1 | 1 | 1 | 1 | — | — | — |
| 3 | 3 | 5 | 2 | 1 | 2 | — | — | — | — | — | — |
| — | — | — | 6 | 7 | 7 | — | — | — | — | — | — |
| — | — | — | 7 | 4 | 4 | — | — | — | — | — | — |
| 18 | 18 | 46 | 8 | 7 | 7 | — | — | — | — | — | — |
| **—** | **—** | **—** | **4** | **4** | **2** | **1** | **1** | **1** | **—** | **—** | **—** |
| — | — | — | — | 1 | — | — | — | — | — | — | — |
| — | — | — | — | — | — | — | — | — | — | — | — |
| — | — | — | — | — | — | — | — | — | — | — | — |
| — | — | — | — | — | — | 1 | 1 | 1 | — | — | — |
| — | — | — | — | — | — | — | — | — | — | — | — |
| — | — | — | — | — | — | — | — | — | — | — | — |
| — | — | — | — | — | — | — | — | — | — | — | — |
| — | — | — | 2 | — | — | — | — | — | — | — | — |
| — | — | — | 1 | 2 | 2 | — | — | — | — | — | — |
| — | — | — | 1 | 1 | — | — | — | — | — | — | — |
| — | — | — | — | — | — | — | — | — | — | — | — |
| — | — | — | — | — | — | — | — | — | — | — | — |

Source: Criminal Investigation Corps of Penghu County Police Bureau.

# 表2、澎湖縣刑事案件 — 按案類別(續9)

中華民國112年

單位：件；人

| 項目 Item / 年(月)別 (Year & Month) | 懲治走私條例 Smuggling Punishment Act | | | 妨害兵役 Interfering Military Services Act | | | 偽造貨幣 Counterfeiting Currency | | |
|---|---|---|---|---|---|---|---|---|---|
| | 發生數 Cases Known to the Police | 破獲數 Cases Cleared | 嫌疑犯 Offenders | 發生數 Cases Known to the Police | 破獲數 Cases Cleared | 嫌疑犯 Offenders | 發生數 Cases Known to the Police | 破獲數 Cases Cleared | 嫌疑犯 Offenders |
| 民國103年2014 | — | — | — | — | — | — | — | — | — |
| 民國104年2015 | — | — | — | — | — | — | — | — | — |
| 民國105年2016 | — | — | — | — | — | — | — | — | — |
| 民國106年2017 | — | — | — | — | — | — | — | — | — |
| 民國107年2018 | — | — | — | — | — | — | — | — | — |
| 民國108年2019 | — | — | — | — | — | — | — | — | — |
| 民國109年2020 | — | — | — | — | — | — | — | — | — |
| 民國110年2021 | — | — | — | — | — | — | 1 | 1 | 1 |
| 民國111年2022 | — | — | — | 1 | 1 | 1 | 1 | 1 | 1 |
| **民國112年2023** | **—** | **—** | **—** | **1** | **1** | **—** | **1** | **1** | **2** |
| 1月 Jan. | — | — | — | — | — | — | — | — | — |
| 2月 Feb. | — | — | — | — | — | — | — | — | — |
| 3月 Mar. | — | — | — | — | — | — | — | — | — |
| 4月 Apr. | — | — | — | 1 | 1 | — | — | — | — |
| 5月 May | — | — | — | — | — | — | — | — | — |
| 6月 June | — | — | — | — | — | — | — | — | — |
| 7月 July | — | — | — | — | — | — | — | — | — |
| 8月 Aug. | — | — | — | — | — | — | — | — | — |
| 9月 Sept. | — | — | — | — | — | — | — | — | — |
| 10月 Oct. | — | — | — | — | — | — | 1 | 1 | 2 |
| 11月 Nov. | — | — | — | — | — | — | — | — | — |
| 12月 Dec. | — | — | — | — | — | — | — | — | — |

資料來源：本局刑警大隊。

# Table 2. Criminal Cases －by Classification in Penghu County(Cont.9)

2023

Unit: Cases, Persons

| 偽造度量衡 Offenses of Falseifying Weights and Measures | | | 偽證 Perjury | | | 誣告 Malicious Accusation | | | 湮滅證據 Destruction of Evidence | | |
|---|---|---|---|---|---|---|---|---|---|---|---|
| 發生數 Cases Known to the Police | 破獲數 Cases Cleared | 嫌疑犯 Offenders | 發生數 Cases Known to the Police | 破獲數 Cases Cleared | 嫌疑犯 Offenders | 發生數 Cases Known to the Police | 破獲數 Cases Cleared | 嫌疑犯 Offenders | 發生數 Cases Known to the Police | 破獲數 Cases Cleared | 嫌疑犯 Offenders |
| — | — | — | — | — | — | 1 | 2 | 1 | — | — | — |
| — | — | — | — | — | — | — | 1 | 1 | — | — | — |
| — | — | — | — | — | — | 2 | 3 | 3 | — | — | — |
| — | — | — | — | — | — | 5 | 5 | 4 | — | — | — |
| — | — | — | — | — | — | 2 | 6 | 6 | — | — | — |
| — | — | — | — | — | — | 1 | 2 | 1 | — | — | — |
| — | — | — | — | — | — | — | 1 | — | — | — | — |
| — | — | — | — | — | — | 3 | 6 | 4 | — | — | — |
| — | — | — | — | — | — | 5 | 6 | 4 | — | — | — |
| **—** | **—** | **—** | **—** | **—** | **—** | **1** | **1** | **1** | **—** | **—** | **—** |
| — | — | — | — | — | — | — | — | — | — | — | — |
| — | — | — | — | — | — | — | — | — | — | — | — |
| — | — | — | — | — | — | — | — | — | — | — | — |
| — | — | — | — | — | — | — | — | — | — | — | — |
| — | — | — | — | — | — | — | — | — | — | — | — |
| — | — | — | — | — | — | — | — | — | — | — | — |
| — | — | — | — | — | — | — | — | — | — | — | — |
| — | — | — | — | — | — | — | — | — | — | — | — |
| — | — | — | — | — | — | — | — | — | — | — | — |
| — | — | — | — | — | — | 1 | — | — | — | — | — |
| — | — | — | — | — | — | — | 1 | 1 | — | — | — |
| — | — | — | — | — | — | — | — | — | — | — | — |

Source: Criminal Investigation Corps of Penghu County Police Bureau.

# 表2、澎湖縣刑事案件 — 按案類別(續10完)

中華民國112年

單位：件；人

| 項目 Item / 年(月)別 (Year & Month) | 瀆職 Malfeasance in Office | | | 脫逃 Escape | | | 藏匿頂替 Concealment of Offenders | | |
|---|---|---|---|---|---|---|---|---|---|
| | 發生數 Cases Known to the Police | 破獲數 Cases Cleared | 嫌疑犯 Offenders | 發生數 Cases Known to the Police | 破獲數 Cases Cleared | 嫌疑犯 Offenders | 發生數 Cases Known to the Police | 破獲數 Cases Cleared | 嫌疑犯 Offenders |
| 民國103年2014 | — | — | — | — | — | — | — | — | — |
| 民國104年2015 | 1 | 1 | — | — | — | — | — | — | — |
| 民國105年2016 | — | — | — | — | — | — | — | — | — |
| 民國106年2017 | — | — | — | — | — | — | — | — | — |
| 民國107年2018 | 1 | 1 | 1 | — | — | — | — | — | — |
| 民國108年2019 | — | — | — | — | — | — | — | — | — |
| 民國109年2020 | 1 | — | — | — | — | — | — | — | — |
| 民國110年2021 | — | 1 | 1 | — | — | — | 2 | 2 | 3 |
| 民國111年2022 | 1 | 1 | 1 | — | — | — | — | — | — |
| **民國112年2023** | **1** | **1** | **1** | **—** | **—** | **—** | **1** | **2** | **2** |
| 1月 Jan. | — | — | — | — | — | — | — | — | — |
| 2月 Feb. | — | — | — | — | — | — | — | 1 | 1 |
| 3月 Mar. | — | — | — | — | — | — | — | — | — |
| 4月 Apr. | — | — | — | — | — | — | — | — | — |
| 5月 May | — | — | — | — | — | — | — | — | — |
| 6月 June | — | — | — | — | — | — | — | — | — |
| 7月 July | — | — | — | — | — | — | — | — | — |
| 8月 Aug. | 1 | 1 | 1 | — | — | — | 1 | 1 | 1 |
| 9月 Sept. | — | — | — | — | — | — | — | — | — |
| 10月 Oct. | — | — | — | — | — | — | — | — | — |
| 11月 Nov. | — | — | — | — | — | — | — | — | — |
| 12月 Dec. | — | — | — | — | — | — | — | — | — |

資料來源：本局刑警大隊。

# Table 2. Criminal Cases－by Classification in Penghu County(Cont.10 End)

2023

Unit: Cases, Persons

| 違反槍砲彈藥刀械管制條例 Violation of Firearms, Ammunition and Knives Control Act | | | 違反就業服務法 Violation of the Employment Services Law | | | 其他 Others | | | 暴力犯罪 Violent Crime | | |
|---|---|---|---|---|---|---|---|---|---|---|---|
| 發生數 Cases Known to the Police | 破獲數 Cases Cleared | 嫌疑犯 Offenders | 發生數 Cases Known to the Police | 破獲數 Cases Cleared | 嫌疑犯 Offenders | 發生數 Cases Known to the Police | 破獲數 Cases Cleared | 嫌疑犯 Offenders | 發生數 Cases Known to the Police | 破獲數 Cases Cleared | 嫌疑犯 Offenders |
| — | 1 | 1 | — | — | — | 106 | 107 | 203 | 3 | 3 | 3 |
| 1 | 2 | 6 | — | — | — | 62 | 61 | 86 | 6 | 6 | 7 |
| — | — | — | — | — | — | 56 | 56 | 85 | 5 | 5 | 5 |
| 3 | 3 | 3 | — | — | — | 53 | 50 | 69 | 9 | 9 | 12 |
| 2 | 2 | 2 | — | — | — | 73 | 73 | 94 | 5 | 4 | 4 |
| 2 | 2 | 2 | — | — | — | 59 | 58 | 85 | 13 | 11 | 15 |
| 1 | 1 | 1 | — | — | — | 36 | 34 | 43 | 7 | 9 | 24 |
| — | — | — | — | — | — | 46 | 44 | 72 | — | — | — |
| 2 | 1 | 1 | — | — | — | 96 | 89 | 117 | — | — | — |
| **2** | **2** | **2** | **—** | **—** | **—** | **96** | **88** | **142** | **11** | **12** | **14** |
| — | — | — | — | — | — | 8 | 7 | 10 | — | 1 | 2 |
| — | — | — | — | — | — | 11 | 11 | 23 | 1 | — | — |
| — | — | — | — | — | — | 13 | 10 | 17 | 1 | 1 | — |
| — | — | — | — | — | — | 6 | 7 | 7 | 2 | 1 | 3 |
| — | — | — | — | — | — | 11 | 7 | 12 | 3 | 1 | 1 |
| — | — | — | — | — | — | 3 | 5 | 4 | 3 | 4 | 4 |
| — | — | — | — | — | — | 12 | 10 | 19 | — | 3 | 3 |
| — | — | — | — | — | — | 8 | 9 | 9 | — | — | — |
| — | — | — | — | — | — | 6 | 7 | 19 | — | — | — |
| 1 | 1 | 1 | — | — | — | 5 | 3 | 3 | — | — | — |
| 1 | 1 | 1 | — | — | — | 4 | 6 | 7 | 1 | 1 | 1 |
| — | — | — | — | — | — | 9 | 6 | 12 | — | — | — |

Source: Criminal Investigation Corps of Penghu County Police Bureau.

# 表3、澎湖縣刑事案件嫌疑犯人數－按年齡層別

中華民國112年

單位：人

| 項目 Item / 年(月)別 (Year & Month) | 總計 Grand Total | | | 17歲以下 17Years Under | | | 18~23歲 18-23Years | | | 24~29歲 24-29Years | | |
|---|---|---|---|---|---|---|---|---|---|---|---|---|
| | 計 Count | 男 Male | 女 Female | 計 Count | 男 Male | 女 Female | 計 Count | 男 Male | 女 Female | 計 Count | 男 Male | 女 Female |
| 民國103年2014 | 1,289 | 980 | 309 | 71 | 61 | 10 | 149 | 129 | 20 | 142 | 97 | 45 |
| 民國104年2015 | 1,024 | 817 | 207 | 40 | 33 | 7 | 130 | 107 | 23 | 144 | 109 | 35 |
| 民國105年2016 | 1,146 | 942 | 204 | 87 | 75 | 12 | 155 | 130 | 25 | 146 | 115 | 31 |
| 民國106年2017 | 1,125 | 944 | 181 | 91 | 85 | 6 | 176 | 140 | 36 | 140 | 116 | 24 |
| 民國107年2018 | 1,088 | 836 | 252 | 52 | 43 | 9 | 124 | 102 | 22 | 128 | 89 | 39 |
| 民國108年2019 | 1,156 | 932 | 224 | 90 | 84 | 6 | 180 | 152 | 28 | 158 | 116 | 42 |
| 民國109年2020 | 1,323 | 1,065 | 258 | 66 | 55 | 11 | 165 | 127 | 38 | 169 | 139 | 30 |
| 民國110年2021 | 1,334 | 1,056 | 278 | 51 | 45 | 6 | 169 | 137 | 32 | 153 | 126 | 27 |
| 民國111年2022 | 1,339 | 996 | 343 | 50 | 37 | 13 | 186 | 146 | 40 | 154 | 119 | 35 |
| **民國112年2023** | **1,612** | **1,208** | **404** | **67** | **55** | **12** | **245** | **200** | **45** | **202** | **160** | **42** |
| 1月 Jan. | 138 | 91 | 47 | 4 | 4 | — | 14 | 11 | 3 | 21 | 16 | 5 |
| 2月 Feb. | 141 | 110 | 31 | 8 | 7 | 1 | 22 | 17 | 5 | 22 | 17 | 5 |
| 3月 Mar. | 140 | 108 | 32 | 4 | 4 | — | 19 | 15 | 4 | 21 | 17 | 4 |
| 4月 Apr. | 144 | 100 | 44 | 2 | 1 | 1 | 25 | 20 | 5 | 19 | 12 | 7 |
| 5月 May | 150 | 111 | 39 | 2 | 2 | — | 31 | 26 | 5 | 24 | 18 | 6 |
| 6月 June | 149 | 107 | 42 | 6 | 5 | 1 | 18 | 17 | 1 | 18 | 15 | 3 |
| 7月 July | 152 | 126 | 26 | 11 | 11 | — | 35 | 30 | 5 | 14 | 12 | 2 |
| 8月 Aug. | 127 | 106 | 21 | 4 | 3 | 1 | 23 | 20 | 3 | 12 | 11 | 1 |
| 9月 Sept. | 95 | 70 | 25 | 1 | — | 1 | 7 | 6 | 1 | 11 | 10 | 1 |
| 10月 Oct. | 127 | 90 | 37 | 6 | — | 6 | 15 | 13 | 2 | 15 | 11 | 4 |
| 11月 Nov. | 138 | 113 | 25 | 17 | 16 | 1 | 16 | 12 | 4 | 16 | 15 | 1 |
| 12月 Dec. | 111 | 76 | 35 | 2 | 2 | — | 20 | 13 | 7 | 9 | 6 | 3 |

# Table 3. Criminal Cases offenders — by Age in Penghu County

2023

Unit: Persons

| 30~39歲 30-39Years | | | 40~49歲 40-49Years | | | 50~59歲 50-59Years | | | 60~64歲 60-64Years | | | 65歲以上 65Years Over | | | 不詳 Unknown | | |
|---|---|---|---|---|---|---|---|---|---|---|---|---|---|---|---|---|---|
| 計 Count | 男 Male | 女 Female | 計 Count | 男 Male | 女 Female | 計 Count | 男 Male | 女 Female | 計 Count | 男 Male | 女 Female | 計 Count | 男 Male | 女 Female | 計 Count | 男 Male | 女 Female |
| 254 | 190 | 64 | 284 | 230 | 54 | 264 | 182 | 82 | 63 | 45 | 18 | 62 | 46 | 16 | – | – | – |
| 210 | 171 | 39 | 221 | 177 | 44 | 166 | 127 | 39 | 56 | 45 | 11 | 56 | 47 | 9 | 1 | 1 | – |
| 259 | 200 | 59 | 234 | 201 | 33 | 161 | 141 | 20 | 51 | 37 | 14 | 52 | 42 | 10 | 1 | 1 | – |
| 193 | 158 | 35 | 214 | 188 | 26 | 200 | 168 | 32 | 52 | 42 | 10 | 59 | 47 | 12 | – | – | – |
| 233 | 184 | 49 | 245 | 195 | 50 | 201 | 148 | 53 | 49 | 35 | 14 | 54 | 38 | 16 | 2 | 2 | – |
| 210 | 168 | 42 | 223 | 176 | 47 | 174 | 143 | 31 | 73 | 54 | 19 | 48 | 39 | 9 | – | – | – |
| 259 | 208 | 51 | 263 | 214 | 49 | 233 | 190 | 43 | 86 | 68 | 18 | 82 | 64 | 18 | – | – | – |
| 265 | 199 | 66 | 273 | 218 | 55 | 245 | 198 | 47 | 66 | 52 | 14 | 112 | 81 | 31 | – | – | – |
| 303 | 213 | 90 | 272 | 197 | 75 | 201 | 158 | 43 | 66 | 51 | 15 | 107 | 75 | 32 | – | – | – |
| **317** | **222** | **95** | **356** | **238** | **118** | **251** | **203** | **48** | **75** | **55** | **20** | **99** | **75** | **24** | **–** | **–** | **–** |
| 25 | 17 | 8 | 43 | 19 | 24 | 19 | 14 | 5 | 5 | 4 | 1 | 7 | 6 | 1 | – | – | – |
| 29 | 21 | 8 | 22 | 16 | 6 | 24 | 22 | 2 | 9 | 8 | 1 | 5 | 2 | 3 | – | – | – |
| 27 | 20 | 7 | 27 | 20 | 7 | 15 | 12 | 3 | 13 | 7 | 6 | 14 | 13 | 1 | – | – | – |
| 30 | 19 | 11 | 35 | 22 | 13 | 24 | 19 | 5 | 4 | 3 | 1 | 5 | 4 | 1 | – | – | – |
| 26 | 18 | 8 | 28 | 17 | 11 | 22 | 17 | 5 | 4 | 3 | 1 | 13 | 10 | 3 | – | – | – |
| 31 | 19 | 12 | 34 | 18 | 16 | 31 | 24 | 7 | 6 | 4 | 2 | 5 | 5 | — | – | – | – |
| 27 | 20 | 7 | 35 | 28 | 7 | 20 | 18 | 2 | 4 | 2 | 2 | 6 | 5 | 1 | – | – | – |
| 20 | 17 | 3 | 33 | 25 | 8 | 27 | 23 | 4 | 3 | 3 | — | 5 | 4 | 1 | – | – | – |
| 26 | 18 | 8 | 24 | 16 | 8 | 13 | 10 | 3 | 3 | 3 | — | 10 | 7 | 3 | – | – | – |
| 25 | 20 | 5 | 27 | 18 | 9 | 15 | 13 | 2 | 10 | 8 | 2 | 14 | 7 | 7 | – | – | – |
| 25 | 15 | 10 | 28 | 25 | 3 | 20 | 16 | 4 | 7 | 6 | 1 | 9 | 8 | 1 | – | – | – |
| 26 | 18 | 8 | 20 | 14 | 6 | 21 | 15 | 6 | 7 | 4 | 3 | 6 | 4 | 2 | – | – | – |

Source: Criminal Investigation Corps of Penghu County Police Bureau.

# 表4、澎湖縣刑事案件嫌疑犯人數－按教育程度別

中華民國112年

單位：人

| 項目 Item / 年(月)別 (Year & Month) | 總計 Grand Total | | | 不識字 Illiterate | | | 自修 Self-Educated | | | 國小 Elementary School | | |
|---|---|---|---|---|---|---|---|---|---|---|---|---|
| | 計 count | 男 Male | 女 Female | 計 count | 男 Male | 女 Female | 計 count | 男 Male | 女 Female | 計 count | 男 Male | 女 Female |
| 民國103年2014 | 1,289 | 980 | 309 | 18 | 5 | 13 | 2 | 2 | – | 159 | 114 | 45 |
| 民國104年2015 | 1,024 | 817 | 207 | 19 | 7 | 12 | 1 | 1 | – | 122 | 94 | 28 |
| 民國105年2016 | 1,146 | 942 | 204 | 19 | 8 | 11 | 3 | 2 | 1 | 64 | 46 | 18 |
| 民國106年2017 | 1,125 | 944 | 181 | 9 | 1 | 8 | – | – | – | 61 | 51 | 10 |
| 民國107年2018 | 1,088 | 836 | 252 | 1 | – | 1 | – | – | – | 69 | 58 | 11 |
| 民國108年2019 | 1,156 | 932 | 224 | 6 | 5 | 1 | – | – | – | 79 | 58 | 21 |
| 民國109年2020 | 1,323 | 1,065 | 258 | 10 | 3 | 7 | 1 | – | 1 | 138 | 111 | 27 |
| 民國110年2021 | 1,334 | 1,056 | 278 | 15 | 5 | 10 | 1 | – | 1 | 107 | 80 | 27 |
| 民國111年2022 | 1,339 | 996 | 343 | 19 | 5 | 14 | – | – | – | 118 | 75 | 43 |
| **民國112年2023** | **1,612** | **1,208** | **404** | **8** | **4** | **4** | **1** | **—** | **1** | **108** | **79** | **29** |
| 1月 Jan. | 138 | 91 | 47 | — | — | — | — | — | — | 10 | 2 | 8 |
| 2月 Feb. | 141 | 110 | 31 | — | — | — | — | — | — | 11 | 8 | 3 |
| 3月 Mar. | 140 | 108 | 32 | — | — | — | — | — | — | 15 | 12 | 3 |
| 4月 Apr. | 144 | 100 | 44 | 1 | — | 1 | — | — | — | 7 | 5 | 2 |
| 5月 May | 150 | 111 | 39 | 3 | 2 | 1 | — | — | — | 10 | 9 | 1 |
| 6月 June | 149 | 107 | 42 | — | — | — | — | — | — | 11 | 7 | 4 |
| 7月 July | 152 | 126 | 26 | — | — | — | — | — | — | 4 | 4 | — |
| 8月 Aug. | 127 | 106 | 21 | 1 | 1 | — | — | — | — | 6 | 6 | — |
| 9月 Sept. | 95 | 70 | 25 | 1 | — | 1 | — | — | — | 7 | 5 | 2 |
| 10月 Oct. | 127 | 90 | 37 | 1 | — | 1 | — | — | — | 10 | 7 | 3 |
| 11月 Nov. | 138 | 113 | 25 | 1 | 1 | — | — | — | — | 10 | 8 | 2 |
| 12月 Dec. | 111 | 76 | 35 | — | — | — | 1 | — | 1 | 7 | 6 | 1 |

資料來源：本局刑事警察大隊。

# Table 4. Criminal Cases Offenders—by Educational Attainment in Penghu County

2023

Unit: Persons

| 國中 Junior High School | | | 高中(職) Senior & Vocational High School | | | 大專 University & Junior College | | | 研究所 Graduate School | | | 其他(含不詳) Others(Include Unknown) | | |
|---|---|---|---|---|---|---|---|---|---|---|---|---|---|---|
| 計 count | 男 Male | 女 Female | 計 count | 男 Male | 女 Female | 計 count | 男 Male | 女 Female | 計 count | 男 Male | 女 Female | 計 count | 男 Male | 女 Female |
| 392 | 337 | 55 | 525 | 390 | 135 | 177 | 120 | 57 | 14 | 10 | 4 | 2 | 2 | — |
| 308 | 257 | 51 | 448 | 358 | 90 | 116 | 92 | 24 | 9 | 8 | 1 | 1 | — | 1 |
| 192 | 173 | 19 | 780 | 646 | 134 | 79 | 58 | 21 | 9 | 9 | — | — | — | — |
| 159 | 144 | 15 | 853 | 715 | 138 | 41 | 31 | 10 | 2 | 2 | — | — | — | — |
| 135 | 118 | 17 | 823 | 611 | 212 | 54 | 44 | 10 | 6 | 5 | 1 | — | — | — |
| 256 | 225 | 31 | 686 | 553 | 133 | 110 | 76 | 34 | 17 | 14 | 3 | 2 | 1 | 1 |
| 369 | 322 | 47 | 571 | 463 | 108 | 221 | 156 | 65 | 12 | 9 | 3 | 1 | 1 | — |
| 337 | 282 | 55 | 623 | 499 | 124 | 233 | 175 | 58 | 17 | 14 | 3 | 1 | 1 | — |
| 304 | 239 | 65 | 619 | 482 | 137 | 260 | 181 | 79 | 18 | 14 | 4 | 1 | — | 1 |
| **371** | **316** | **55** | **793** | **584** | **209** | **304** | **202** | **102** | **24** | **21** | **3** | **3** | **2** | **1** |
| 29 | 20 | 9 | 86 | 64 | 22 | 11 | 4 | 7 | 2 | 1 | 1 | — | — | — |
| 28 | 26 | 2 | 71 | 53 | 18 | 29 | 21 | 8 | 2 | 2 | — | — | — | — |
| 32 | 27 | 5 | 60 | 47 | 13 | 29 | 18 | 11 | 4 | 4 | — | — | — | — |
| 32 | 29 | 3 | 69 | 47 | 22 | 32 | 18 | 14 | 2 | 1 | 1 | 1 | — | 1 |
| 30 | 24 | 6 | 69 | 51 | 18 | 38 | 25 | 13 | — | — | — | — | — | — |
| 44 | 36 | 8 | 59 | 40 | 19 | 32 | 21 | 11 | 3 | 3 | — | — | — | — |
| 31 | 30 | 1 | 79 | 67 | 12 | 36 | 23 | 13 | 2 | 2 | — | — | — | — |
| 34 | 28 | 6 | 66 | 51 | 15 | 19 | 19 | — | 1 | 1 | — | — | — | — |
| 22 | 15 | 7 | 44 | 32 | 12 | 16 | 13 | 3 | 3 | 3 | — | 2 | 2 | — |
| 27 | 24 | 3 | 66 | 41 | 25 | 21 | 16 | 5 | 2 | 2 | — | — | — | — |
| 38 | 36 | 2 | 63 | 54 | 9 | 24 | 12 | 12 | 2 | 2 | — | — | — | — |
| 24 | 21 | 3 | 61 | 37 | 24 | 17 | 12 | 5 | 1 | — | 1 | — | — | — |

Source: Criminal Investigation Corps of Penghu County Police Bureau.

# 表5、澎湖縣刑事案件嫌疑犯人數－按職業狀況別

中華民國112年

單位：人

| 項目 Item / 年(月)別 (Year & Month) | 總計 Grand Total | | | 民意代表、主管及經理人員 Legislators, Senior Officials and Managers | | | 專業人員 Professionals | | | 技術員及助理專業人員 Technicians & Associate Professionals | | |
|---|---|---|---|---|---|---|---|---|---|---|---|---|
| | 計 count | 男 Male | 女 Female | 計 count | 男 Male | 女 Female | 計 count | 男 Male | 女 Female | 計 count | 男 Male | 女 Female |
| 民國103年2014 | 1,289 | 980 | 309 | 24 | 18 | 6 | 11 | 8 | 3 | 5 | 5 | — |
| 民國104年2015 | 1,024 | 817 | 207 | 6 | 6 | — | 12 | 6 | 6 | 6 | 4 | 2 |
| 民國105年2016 | 1,146 | 942 | 204 | 29 | 26 | 3 | 14 | 10 | 4 | 22 | 19 | 3 |
| 民國106年2017 | 1,125 | 944 | 181 | 49 | 42 | 7 | 8 | 6 | 2 | 27 | 24 | 3 |
| 民國107年2018 | 1,088 | 836 | 252 | 53 | 41 | 12 | 13 | 6 | 7 | 23 | 19 | 4 |
| 民國108年2019 | 1,156 | 932 | 224 | 42 | 34 | 8 | 21 | 9 | 12 | 11 | 8 | 3 |
| 民國109年2020 | 1,323 | 1,065 | 258 | 21 | 16 | 5 | 33 | 20 | 13 | 11 | 7 | 4 |
| 民國110年2021 | 1,334 | 1,056 | 278 | 20 | 14 | 6 | 23 | 17 | 6 | 19 | 14 | 5 |
| 民國111年2022 | 1,339 | 996 | 343 | 21 | 16 | 5 | 40 | 25 | 15 | 37 | 27 | 10 |
| **民國112年2023** | **1,612** | **1,208** | **404** | **10** | **9** | **1** | **51** | **33** | **18** | **40** | **21** | **19** |
| 1月 Jan. | 138 | 91 | 47 | 2 | 2 | — | 6 | 3 | 3 | 2 | 2 | — |
| 2月 Feb. | 141 | 110 | 31 | 2 | 2 | — | 4 | 3 | 1 | 3 | 2 | 1 |
| 3月 Mar. | 140 | 108 | 32 | 1 | — | 1 | 1 | 1 | — | 3 | 1 | 2 |
| 4月 Apr. | 144 | 100 | 44 | 1 | 1 | — | 6 | 3 | 3 | 6 | 1 | 5 |
| 5月 May | 150 | 111 | 39 | 1 | 1 | — | 6 | 4 | 2 | 5 | 3 | 2 |
| 6月 June | 149 | 107 | 42 | 1 | 1 | — | 10 | 7 | 3 | 5 | 3 | 2 |
| 7月 July | 152 | 126 | 26 | — | — | — | 5 | 2 | 3 | 6 | 3 | 3 |
| 8月 Aug. | 127 | 106 | 21 | — | — | — | 2 | 2 | — | 5 | 5 | — |
| 9月 Sept. | 95 | 70 | 25 | — | — | — | 6 | 5 | 1 | 1 | — | 1 |
| 10月 Oct. | 127 | 90 | 37 | 1 | 1 | — | 1 | 1 | — | 1 | — | 1 |
| 11月 Nov. | 138 | 113 | 25 | 1 | 1 | — | 3 | 1 | 2 | 1 | 1 | — |
| 12月 Dec. | 111 | 76 | 35 | — | — | — | 1 | 1 | — | 2 | — | 2 |

資料來源：本局刑事警察大隊。

# Table 5. Criminal Cases Offenders — by Occupation in Penghu County

2023

Unit: Persons

| 事務支援人員 Clerical Support Workers | | | 服務(不含保安)工作人員 Service Workers (Exclude Security Service Personnel) | | | 銷售及展示工作人員 Sales Workers and Demonstrators | | | 農、林、漁、牧業生產人員 Skilled Agricultural, Forestry and Fishery Workers | | |
|---|---|---|---|---|---|---|---|---|---|---|---|
| 計 count | 男 Male | 女 Female | 計 count | 男 Male | 女 Female | 計 count | 男 Male | 女 Female | 計 count | 男 Male | 女 Female |
| 4 | 2 | 2 | 475 | 350 | 125 | 12 | 7 | 5 | 121 | 120 | 1 |
| 3 | 1 | 2 | 237 | 162 | 75 | 15 | 8 | 7 | 79 | 74 | 5 |
| — | — | — | 229 | 144 | 85 | 12 | 10 | 2 | 100 | 98 | 2 |
| 2 | 2 | — | 147 | 88 | 59 | 6 | 5 | 1 | 108 | 105 | 3 |
| 2 | 2 | — | 168 | 98 | 70 | 103 | 54 | 49 | 88 | 85 | 3 |
| 2 | 1 | 1 | 188 | 124 | 64 | 28 | 19 | 9 | 85 | 84 | 1 |
| 3 | 2 | 1 | 229 | 153 | 76 | 52 | 38 | 14 | 109 | 107 | 2 |
| 6 | 3 | 3 | 234 | 137 | 97 | 79 | 65 | 14 | 72 | 69 | 3 |
| 2 | — | 2 | 332 | 202 | 130 | 67 | 48 | 19 | 98 | 95 | 3 |
| **3** | **—** | **3** | **354** | **211** | **143** | **90** | **70** | **20** | **153** | **146** | **7** |
| 1 | — | 1 | 40 | 17 | 23 | 8 | 4 | 4 | 10 | 8 | 2 |
| — | — | — | 32 | 19 | 13 | 8 | 7 | 1 | 12 | 12 | — |
| 1 | — | 1 | 34 | 25 | 9 | 5 | 2 | 3 | 14 | 14 | — |
| — | — | — | 32 | 16 | 16 | 4 | 3 | 1 | 11 | 10 | 1 |
| 1 | — | 1 | 24 | 15 | 9 | 4 | 4 | — | 12 | 12 | — |
| — | — | — | 33 | 15 | 18 | 8 | 6 | 2 | 13 | 12 | 1 |
| — | — | — | 39 | 30 | 9 | 19 | 16 | 3 | 20 | 20 | — |
| — | — | — | 25 | 17 | 8 | 4 | 4 | — | 16 | 16 | — |
| — | — | — | 24 | 16 | 8 | 9 | 6 | 3 | 10 | 10 | — |
| — | — | — | 27 | 14 | 13 | 8 | 6 | 2 | 9 | 8 | 1 |
| — | — | — | 23 | 17 | 6 | 5 | 5 | — | 10 | 9 | 1 |
| — | — | — | 21 | 10 | 11 | 8 | 7 | 1 | 16 | 15 | 1 |

Source: Criminal Investigation Corps of Penghu County Police Bureau.

# 表5、澎湖縣刑事案件嫌疑犯人數－按職業狀況別(續)

中華民國112年

單位：人

| 項目 Item / 年(月)別 (Year & Month) | 保安服務工作人員（含軍人） Security Service Workers (Included Soldiers) | | | 技藝(技術)有關工作人員 Craft (Skilled) Related Workers | | | 駕駛及移運設備操作人員 Drivers and Equipment Movement Operators | | | 駕駛及移運操作除外之機械設備操作及組裝人員 Machine Operation & Assemble Workers (Except Drivers and Equipment Movement Operators) | | |
|---|---|---|---|---|---|---|---|---|---|---|---|---|
| | 計 count | 男 Male | 女 Female | 計 count | 男 Male | 女 Female | 計 count | 男 Male | 女 Female | 計 count | 男 Male | 女 Female |
| 民國103年2014 | 20 | 18 | 2 | 15 | 15 | — | 5 | 5 | — | 4 | 4 | — |
| 民國104年2015 | 23 | 23 | — | 17 | 17 | — | 4 | 4 | — | 5 | 5 | — |
| 民國105年2016 | 34 | 32 | 2 | 13 | 13 | — | 12 | 10 | 2 | 1 | 1 | — |
| 民國106年2017 | 27 | 24 | 3 | 17 | 16 | 1 | 20 | 20 | — | 3 | 3 | — |
| 民國107年2018 | 18 | 18 | — | 49 | 47 | 2 | 13 | 13 | — | 5 | 5 | — |
| 民國108年2019 | 41 | 35 | 6 | 59 | 58 | 1 | 13 | 12 | 1 | 4 | 4 | — |
| 民國109年2020 | 27 | 23 | 4 | 85 | 82 | 3 | 17 | 17 | — | 4 | 4 | — |
| 民國110年2021 | 39 | 37 | 2 | 66 | 63 | 3 | 18 | 18 | — | 9 | 7 | 2 |
| 民國111年2022 | 30 | 28 | 2 | 72 | 69 | 3 | 25 | 21 | 4 | 10 | 10 | — |
| **民國112年2023** | **56** | **49** | **7** | **116** | **110** | **6** | **46** | **43** | **3** | **12** | **6** | **6** |
| 1月 Jan. | 4 | 3 | 1 | 16 | 16 | — | 2 | 2 | — | — | — | — |
| 2月 Feb. | 6 | 4 | 2 | 9 | 9 | — | 6 | 6 | — | 2 | 2 | — |
| 3月 Mar. | 5 | 5 | — | 7 | 7 | — | 5 | 5 | — | 1 | 1 | — |
| 4月 Apr. | 4 | 3 | 1 | 11 | 10 | 1 | 4 | 4 | — | 3 | 1 | 2 |
| 5月 May | 11 | 10 | 1 | 7 | 7 | — | 3 | 3 | — | 2 | — | 2 |
| 6月 June | 4 | 4 | — | 6 | 4 | 2 | 8 | 8 | — | 2 | 1 | 1 |
| 7月 July | 6 | 6 | — | 6 | 6 | — | 2 | 2 | — | — | — | — |
| 8月 Aug. | 8 | 8 | — | 12 | 12 | — | 3 | 2 | 1 | — | — | — |
| 9月 Sept. | — | — | — | 6 | 5 | 1 | — | — | — | 1 | — | 1 |
| 10月 Oct. | 6 | 4 | 2 | 15 | 15 | — | 4 | 4 | — | — | — | — |
| 11月 Nov. | 1 | 1 | — | 17 | 16 | 1 | 3 | 3 | — | 1 | 1 | — |
| 12月 Dec. | 1 | 1 | — | 4 | 3 | 1 | 6 | 4 | 2 | — | — | — |

# Table 5. Criminal Cases Offenders — by Occupation in Penghu County (Cont.)

2023

Unit: Persons

| 基層技術工及勞力工 Elementary Laborers | | | 學生 Students | | | 無職 Unemployed Persons | | | 其他(含不詳) Others (Included Unknown) | | |
|---|---|---|---|---|---|---|---|---|---|---|---|
| 計 count | 男 Male | 女 Female | 計 count | 男 Male | 女 Female | 計 count | 男 Male | 女 Female | 計 count | 男 Male | 女 Female |
| 178 | 166 | 12 | 67 | 55 | 12 | 343 | 204 | 139 | 5 | 3 | 2 |
| 266 | 255 | 11 | 48 | 39 | 9 | 291 | 206 | 85 | 12 | 7 | 5 |
| 309 | 301 | 8 | 84 | 70 | 14 | 281 | 204 | 77 | 6 | 4 | 2 |
| 338 | 328 | 10 | 77 | 67 | 10 | 292 | 210 | 82 | 4 | 4 | — |
| 251 | 235 | 16 | 61 | 48 | 13 | 239 | 163 | 76 | 2 | 2 | — |
| 289 | 274 | 15 | 82 | 74 | 8 | 262 | 176 | 86 | 29 | 20 | 9 |
| 307 | 295 | 12 | 78 | 59 | 19 | 295 | 199 | 96 | 52 | 43 | 9 |
| 331 | 314 | 17 | 72 | 59 | 13 | 316 | 213 | 103 | 30 | 26 | 4 |
| 247 | 224 | 23 | 78 | 52 | 26 | 244 | 149 | 95 | 36 | 30 | 6 |
| **253** | **220** | **33** | **107** | **82** | **25** | **278** | **173** | **105** | **43** | **35** | **8** |
| 18 | 15 | 3 | 5 | 4 | 1 | 22 | 14 | 8 | 2 | 1 | 1 |
| 23 | 21 | 2 | 12 | 10 | 2 | 16 | 7 | 9 | 6 | 6 | — |
| 27 | 24 | 3 | 8 | 6 | 2 | 26 | 17 | 9 | 2 | — | 2 |
| 23 | 20 | 3 | 10 | 8 | 2 | 24 | 17 | 7 | 5 | 3 | 2 |
| 27 | 22 | 5 | 8 | 6 | 2 | 36 | 22 | 14 | 3 | 2 | 1 |
| 24 | 20 | 4 | 5 | 4 | 1 | 25 | 17 | 8 | 5 | 5 | — |
| 16 | 15 | 1 | 16 | 15 | 1 | 12 | 7 | 5 | 5 | 4 | 1 |
| 18 | 15 | 3 | 7 | 5 | 2 | 25 | 18 | 7 | 2 | 2 | — |
| 6 | 6 | — | 3 | 2 | 1 | 25 | 16 | 9 | 4 | 4 | — |
| 17 | 17 | — | 6 | 2 | 4 | 28 | 14 | 14 | 4 | 4 | — |
| 31 | 29 | 2 | 21 | 16 | 5 | 19 | 11 | 8 | 2 | 2 | — |
| 23 | 16 | 7 | 6 | 4 | 2 | 20 | 13 | 7 | 3 | 2 | 1 |

Source: Criminal Investigation Corps of Penghu County Police Bureau.

# 表6、澎湖縣處理違反社會秩序維護法案件

中華民國112年

單位：件；人

| 項目 Item / 年(月)別 (Year & Month) | 總計 Grand Total | | 妨害安寧秩序 Interference with Public Nuisance | |
|---|---|---|---|---|
| | 件數 Cases | 人數 Persons | 件數 Cases | 人數 Persons |
| 民國103年2014 | 22 | 155 | 3 | 3 |
| 民國104年2015 | 21 | 87 | 9 | 12 |
| 民國105年2016 | 27 | 130 | 4 | 6 |
| 民國106年2017 | 24 | 105 | 6 | 9 |
| 民國107年2018 | 20 | 111 | 7 | 10 |
| 民國108年2019 | 61 | 186 | 7 | 14 |
| 民國109年2020 | 47 | 122 | 9 | 10 |
| 民國110年2021 | 51 | 177 | 7 | 10 |
| 民國111年2022 | 58 | 160 | 23 | 39 |
| **民國112年2023** | **52** | **131** | **21** | **25** |
| 1月 Jan. | 1 | 3 | — | — |
| 2月 Feb. | 4 | 28 | — | — |
| 3月 Mar. | 8 | 13 | 3 | 3 |
| 4月 Apr. | 5 | 6 | 5 | 6 |
| 5月 May | 6 | 8 | 4 | 5 |
| 6月 June | 7 | 16 | 1 | 1 |
| 7月 July | — | — | — | — |
| 8月 Aug. | 7 | 11 | 2 | 3 |
| 9月 Sept. | 2 | 3 | 2 | 3 |
| 10月 Oct. | 4 | 4 | 3 | 3 |
| 11月 Nov. | 3 | 29 | — | — |
| 12月 Dec. | 5 | 10 | 1 | 1 |

資料來源：本局刑事警察大隊。

# Table 6. Violation of the Social Order Maintenance Act in Penghu County

2023

Unit: Cases, Persons

| 妨害善良風俗 Interference with Good Morals | | 妨害公務 Interference with Public Duties | | 妨害他人身體財產 Interference with Others' Bodies or Properties | |
|---|---|---|---|---|---|
| 件數 Cases | 人數 Persons | 件數 Cases | 人數 Persons | 件數 Cases | 人數 Persons |
| 12 | 131 | — | — | 7 | 21 |
| 7 | 69 | — | — | 5 | 6 |
| 12 | 84 | 1 | 2 | 10 | 38 |
| 8 | 74 | 1 | 1 | 9 | 21 |
| 11 | 97 | — | — | 2 | 4 |
| 12 | 88 | 4 | 5 | 38 | 79 |
| 18 | 56 | — | — | 20 | 56 |
| 21 | 111 | — | — | 23 | 56 |
| 10 | 77 | — | — | 25 | 44 |
| **9** | **64** | **—** | **—** | **22** | **42** |
| 1 | 3 | — | — | — | — |
| 4 | 28 | — | — | — | — |
| — | — | — | — | 5 | 10 |
| — | — | — | — | — | — |
| — | — | — | — | 2 | 3 |
| 3 | 10 | — | — | 3 | 5 |
| — | — | — | — | — | — |
| — | — | — | — | 5 | 8 |
| — | — | — | — | — | — |
| — | — | — | — | 1 | 1 |
| 1 | 23 | — | — | 2 | 6 |
| — | — | — | — | 4 | 9 |

Source: Criminal Investigation Corps of Penghu County Police Bureau.

# 表7、澎湖縣取締攤販績效

中華民國112年

單位：件；人

| 項目 Item / 年(月)別 (Year & Month) | 總計 Grand Total | | 罰鍰 Fine | |
|---|---|---|---|---|
| | 件數 Cases | 人數 Persons | 件數 Cases | 人數 Persons |
| 民國103年2014 | 757 | 757 | 50 | 50 |
| 民國104年2015 | 658 | 658 | 46 | 46 |
| 民國105年2016 | 819 | 819 | 96 | 96 |
| 民國106年2017 | 699 | 699 | 60 | 60 |
| 民國107年2018 | 592 | 592 | 60 | 60 |
| 民國108年2019 | 477 | 477 | 36 | 36 |
| 民國109年2020 | 548 | 548 | 54 | 54 |
| 民國110年2021 | 576 | 576 | 30 | 30 |
| 民國111年2022 | 461 | 446 | 54 | 39 |
| **民國112年2023** | **282** | **282** | **24** | **24** |
| 1月 Jan. | 26 | 26 | 3 | 3 |
| 2月 Feb. | 4 | 4 | 1 | 1 |
| 3月 Mar. | 16 | 16 | 2 | 2 |
| 4月 Apr. | 8 | 8 | — | — |
| 5月 May | 34 | 34 | 3 | 3 |
| 6月 June | 36 | 36 | 4 | 4 |
| 7月 July | 27 | 27 | 5 | 5 |
| 8月 Aug. | 20 | 20 | 2 | 2 |
| 9月 Sept. | 28 | 28 | — | — |
| 10月 Oct. | 18 | 18 | — | — |
| 11月 Nov. | 17 | 17 | 1 | 1 |
| 12月 Dec. | 48 | 48 | 3 | 3 |

資料來源：本局行政科。

# Table 7. Records of Cracking Down Street Vendors in Pennghu County

2023

Unit: Cases, Persons

| 沒入攤架 confiscated Stalls | | 拆除攤架 Removed Stalls | | 勸導 Persuasion | |
|---|---|---|---|---|---|
| 件數 Cases | 人數 Persons | 件數 Cases | 人數 Persons | 件數 Cases | 人數 Persons |
| — | — | — | — | 707 | 707 |
| — | — | — | — | 612 | 612 |
| — | — | — | — | 723 | 723 |
| — | — | — | — | 639 | 639 |
| — | — | — | — | 532 | 532 |
| — | — | — | — | 441 | 441 |
| — | — | — | — | 494 | 494 |
| — | — | — | — | 546 | 546 |
| — | — | — | — | 407 | 407 |
| **—** | **—** | **—** | **—** | **258** | **258** |
| — | — | — | — | 23 | 23 |
| — | — | — | — | 3 | 3 |
| — | — | — | — | 14 | 14 |
| — | — | — | — | 8 | 8 |
| — | — | — | — | 31 | 31 |
| — | — | — | — | 32 | 32 |
| — | — | — | — | 22 | 22 |
| — | — | — | — | 18 | 18 |
| — | — | — | — | 28 | 28 |
| — | — | — | — | 18 | 18 |
| — | — | — | — | 16 | 16 |
| — | — | — | — | 45 | 45 |

Source: General Affairs Section of Penghu County Police Bureau.

# 表8、澎湖縣查獲違法經濟案件

中華民國112年

單位：件；人；新臺幣千元

| 項目 Item / 年(月)別 (Year & Month) | 總計 Grand Total | | | 違反金融 Violation of Financial Order | | | | | |
|---|---|---|---|---|---|---|---|---|---|
| | | | | 計 Count | | | 偽造幣券 Regulations of Counterfeit Foreign Coins and Notes | | |
| | 件數 Cases | 人數 Persons | 估計金額 Estimated Amount | 件數 Cases | 人數 Persons | 估計金額 Estimated Amount | 件數 Cases | 人數 Persons | 估計金額 Estimated Amount |
| 民國103年2014 | 33 | 38 | 20,445 | 6 | 6 | 19,144 | — | — | — |
| 民國104年2015 | 15 | 21 | 2,544 | 1 | 2 | 100 | — | — | — |
| 民國105年2016 | 9 | 10 | 1,541 | 2 | 3 | 595 | — | — | — |
| 民國106年2017 | 10 | 15 | 7,433 | — | — | — | — | — | — |
| 民國107年2018 | 15 | 21 | 11,706 | — | — | — | — | — | — |
| 民國108年2019 | 15 | 17 | 9,957 | 2 | 2 | 235 | — | — | — |
| 民國109年2020 | 10 | 26 | 141,070 | 3 | 4 | 1,830 | — | — | — |
| 民國110年2021 | 6 | 9 | 158 | 2 | 3 | 100 | — | — | — |
| 民國111年2022 | 4 | 5 | 12,671 | — | — | — | — | — | — |
| **民國112年2023** | **12** | **23** | **13,448** | **3** | **7** | **8,921** | **—** | **—** | **—** |
| 1月 Jan. | 1 | 1 | 1,200 | 1 | 1 | 1,200 | — | — | — |
| 2月 Feb. | — | — | — | — | — | — | — | — | — |
| 3月 Mar. | — | — | — | — | — | — | — | — | — |
| 4月 Apr. | — | — | — | — | — | — | — | — | — |
| 5月 May | — | — | — | — | — | — | — | — | — |
| 6月 June | 1 | 1 | — | — | — | — | — | — | — |
| 7月 July | 1 | 3 | — | — | — | — | — | — | — |
| 8月 Aug. | 1 | 1 | — | — | — | — | — | — | — |
| 9月 Sept. | — | — | — | — | — | — | — | — | — |
| 10月 Oct. | 1 | 2 | 1 | 1 | 2 | 1 | — | — | — |
| 11月 Nov. | — | — | — | — | — | — | — | — | — |
| 12月 Dec. | 7 | 15 | 12,248 | 1 | 4 | 7,720 | — | — | — |

資料來源：本局刑事警察大隊。

# Table 8. Economic Criminal Cases Ferrted Out in Penghu County

2023

Unit: Cases, Persons, NT$1,000

| 違反金融 Violation of Financial Order | | | | | | | | | | | |
|---|---|---|---|---|---|---|---|---|---|---|---|
| 行使偽造幣券 Exercise Regulations ofCounterfeit Foreign Coins and Notes | | | 地下錢莊 (高利貸放) Juice Dealer (Usurious Loan) | | | 非法討債案件 Illegal Commercial Collect | | | 地下通滙 Illegal Correspondent Bank | | |
| 件數 Cases | 人數 Persons | 估計金額 Estimated Amount | 件數 Cases | 人數 Persons | 估計金額 Estimated Amount | 件數 Cases | 人數 Persons | 估計金額 Estimated Amount | 件數 Cases | 人數 Persons | 估計金額 Estimated Amount |
| — | — | — | 6 | 6 | 19,144 | — | — | — | — | — | — |
| — | — | — | 1 | 2 | 100 | — | — | — | — | — | — |
| — | — | — | 2 | 3 | 595 | — | — | — | — | — | — |
| — | — | — | — | — | — | — | — | — | — | — | — |
| — | — | — | — | — | — | — | — | — | — | — | — |
| — | — | — | 2 | 2 | 235 | — | — | — | — | — | — |
| — | — | — | 2 | 2 | 1,330 | — | — | — | 1 | 2 | 500 |
| 1 | 1 | — | 1 | 2 | 100 | — | — | — | — | — | — |
| 1 | 1 | 2 | — | — | 100 | — | — | — | — | — | — |
| **1** | **2** | **1** | **2** | **5** | **8,920** | **—** | **—** | **—** | **—** | **—** | **—** |
| — | — | — | 1 | 1 | 1,200 | — | — | — | — | — | — |
| — | — | — | — | — | — | — | — | — | — | — | — |
| — | — | — | — | — | — | — | — | — | — | — | — |
| — | — | — | — | — | — | — | — | — | — | — | — |
| — | — | — | — | — | — | — | — | — | — | — | — |
| — | — | — | — | — | — | — | — | — | — | — | — |
| — | — | — | — | — | — | — | — | — | — | — | — |
| — | — | — | — | — | — | — | — | — | — | — | — |
| — | — | — | — | — | — | — | — | — | — | — | — |
| 1 | 2 | 1 | — | — | — | — | — | — | — | — | — |
| — | — | — | — | — | — | — | — | — | — | — | — |
| — | — | — | 1 | 4 | 7,720 | — | — | — | — | — | — |

Source: Criminal Investigation Corps of Penghu County Police Bureau.

# 表8、澎湖縣查獲違法經濟案件（續1）

中華民國112年

單位：件；人；新臺幣千元

| 項目 Item / 年(月)別 (Year & Month) | 違反金融 違法收受存款 Accepting Deposits Illegally | | | 違反洗錢防制法 Violation of Money Laundering Control Act | | | 囤積哄抬民生物資 Hoard and Driving up the Price of Livelihood Materials | | | 違反石油管理法 Violation of Petroleum Administration Act | | |
|---|---|---|---|---|---|---|---|---|---|---|---|---|
| | 件數 Cases | 人數 Persons | 估計金額 Estimated Amount | 件數 Cases | 人數 Persons | 估計金額 Estimated Amount | 件數 Cases | 人數 Persons | 估計金額 Estimated Amount | 件數 Cases | 人數 Persons | 估計金額 Estimated Amount |
| 民國103年2014 | … | … | … | … | … | … | … | … | … | … | … | … |
| 民國104年2015 | … | … | … | … | … | … | … | … | … | … | … | … |
| 民國105年2016 | … | … | … | … | … | … | … | … | … | … | … | … |
| 民國106年2017 | — | — | — | — | — | — | — | — | — | — | — | — |
| 民國107年2018 | — | — | — | — | — | — | — | — | — | — | — | — |
| 民國108年2019 | — | — | — | — | — | — | — | — | — | — | — | — |
| 民國109年2020 | — | — | — | — | — | — | — | — | — | — | — | — |
| 民國110年2021 | — | — | — | — | — | — | — | — | — | — | — | — |
| 民國111年2022 | — | — | — | — | — | — | — | — | — | — | — | — |
| **民國112年2023** | **—** | **—** | **—** | **6** | **11** | **4,528** | **—** | **—** | **—** | **—** | **—** | **—** |
| 1月 Jan. | — | — | — | — | — | — | — | — | — | — | — | — |
| 2月 Feb. | — | — | — | — | — | — | — | — | — | — | — | — |
| 3月 Mar. | — | — | — | — | — | — | — | — | — | — | — | — |
| 4月 Apr. | — | — | — | — | — | — | — | — | — | — | — | — |
| 5月 May | — | — | — | — | — | — | — | — | — | — | — | — |
| 6月 June | — | — | — | — | — | — | — | — | — | — | — | — |
| 7月 July | — | — | — | — | — | — | — | — | — | — | — | — |
| 8月 Aug. | — | — | — | — | — | — | — | — | — | — | — | — |
| 9月 Sept. | — | — | — | — | — | — | — | — | — | — | — | — |
| 10月 Oct. | — | — | — | — | — | — | — | — | — | — | — | — |
| 11月 Nov. | — | — | — | — | — | — | — | — | — | — | — | — |
| 12月 Dec. | — | — | — | 6 | 11 | 4,528 | — | — | — | — | — | — |

資料來源：本局刑事警察大隊。

# Table 8. Economic Criminal Cases Ferrted Out in Penghu County (Cont.1)

2023

Unit: Cases, Persons, NT$1,000

| 走私 Smuggling | | | | | | | | | | | |
|---|---|---|---|---|---|---|---|---|---|---|---|
| 計 Count | | | 農產品 Agricultural Product | | | 漁產品 Fishing Product | | | 畜產品 Livestock Product | | |
| 件數 Cases | 人數 Persons | 估計金額 Estimated Amount | 件數 Cases | 人數 Persons | 估計金額 Estimated Amount | 件數 Cases | 人數 Persons | 估計金額 Estimated Amount | 件數 Cases | 人數 Persons | 估計金額 Estimated Amount |
| 1 | 1 | 202 | — | — | — | — | — | — | — | — | — |
| 1 | 1 | 2,131 | — | — | — | — | — | — | — | — | — |
| — | — | 861 | — | — | — | — | — | — | — | — | — |
| 1 | 4 | 6,738 | — | — | — | — | — | — | — | — | — |
| 4 | 10 | 3,514 | — | — | — | — | — | — | — | — | — |
| 6 | 7 | 9,085 | — | — | — | — | — | — | — | — | — |
| 1 | 13 | 138,875 | — | — | — | — | — | — | — | — | — |
| — | — | — | — | — | — | — | — | — | — | — | — |
| 1 | 2 | 12,658 | — | — | — | — | — | — | — | — | — |
| — | — | — | — | — | — | — | — | — | — | — | — |
| — | — | — | — | — | — | — | — | — | — | — | — |
| — | — | — | — | — | — | — | — | — | — | — | — |
| — | — | — | — | — | — | — | — | — | — | — | — |
| — | — | — | — | — | — | — | — | — | — | — | — |
| — | — | — | — | — | — | — | — | — | — | — | — |
| — | — | — | — | — | — | — | — | — | — | — | — |
| — | — | — | — | — | — | — | — | — | — | — | — |
| — | — | — | — | — | — | — | — | — | — | — | — |
| — | — | — | — | — | — | — | — | — | — | — | — |
| — | — | — | — | — | — | — | — | — | — | — | — |
| — | — | — | — | — | — | — | — | — | — | — | — |
| — | — | — | — | — | — | — | — | — | — | — | — |

Source: Criminal Investigation Corps of Penghu County Police Bureau.

# 表8、澎湖縣查獲違法經濟案件（續2）

中華民國112年

單位：件；人；新臺幣千元

| 項目 Item / 年(月)別 (Year & Month) | 走私 Smuggling | | | | | | | | | | | |
|---|---|---|---|---|---|---|---|---|---|---|---|---|
| | 農藥 Pesticide | | | 菸 Tobacco | | | 酒 Alcohol | | | 動物活體 Live Animals | | |
| | 件數 Cases | 人數 Persons | 估計金額 Estimated Amount | 件數 Cases | 人數 Persons | 估計金額 Estimated Amount | 件數 Cases | 人數 Persons | 估計金額 Estimated Amount | 件數 Cases | 人數 Persons | 估計金額 Estimated Amount |
| 民國103年2014 | — | — | — | 1 | 1 | 202 | — | — | — | — | — | — |
| 民國104年2015 | — | — | — | 1 | 1 | 2,131 | — | — | — | — | — | — |
| 民國105年2016 | — | — | — | — | — | — | — | — | — | — | — | 861 |
| 民國106年2017 | — | — | — | 1 | 4 | 6,738 | — | — | — | — | — | — |
| 民國107年2018 | — | — | — | 4 | 10 | 3,514 | — | — | — | — | — | — |
| 民國108年2019 | — | — | — | 6 | 7 | 9,085 | — | — | — | — | — | — |
| 民國109年2020 | — | — | — | 1 | 13 | 138,875 | — | — | — | — | — | — |
| 民國110年2021 | — | — | — | — | — | — | — | — | — | — | — | — |
| 民國111年2022 | — | — | — | 1 | 2 | 12,658 | — | — | — | — | — | — |
| **民國112年2023** | **—** | **—** | **—** | **—** | **—** | **—** | **—** | **—** | **—** | **—** | **—** | **—** |
| 1月 Jan. | — | — | — | — | — | — | — | — | — | — | — | — |
| 2月 Feb. | — | — | — | — | — | — | — | — | — | — | — | — |
| 3月 Mar. | — | — | — | — | — | — | — | — | — | — | — | — |
| 4月 Apr. | — | — | — | — | — | — | — | — | — | — | — | — |
| 5月 May | — | — | — | — | — | — | — | — | — | — | — | — |
| 6月 June | — | — | — | — | — | — | — | — | — | — | — | — |
| 7月 July | — | — | — | — | — | — | — | — | — | — | — | — |
| 8月 Aug. | — | — | — | — | — | — | — | — | — | — | — | — |
| 9月 Sept. | — | — | — | — | — | — | — | — | — | — | — | — |
| 10月 Oct. | — | — | — | — | — | — | — | — | — | — | — | — |
| 11月 Nov. | — | — | — | — | — | — | — | — | — | — | — | — |
| 12月 Dec. | — | — | — | — | — | — | — | — | — | — | — | — |

資料來源：本局刑事警察大隊。

# Table 8. Economic Criminal Cases Ferrted Out in Penghu County (Cont.2)

2023

Unit: Cases, Persons, NT$1,000

| 走私 Smuggling | | | 產製、販賣私劣酒 | | | 侵害智慧財產權 Infringement of Intellectual Property Rights | | | | | |
|---|---|---|---|---|---|---|---|---|---|---|---|
| 其他 Others | | | Unauthorized Manufacture (Sale) of Alcohol | | | 計 Count | | | 商標法 Trademark | | |
| 件數 Cases | 人數 Persons | 估計金額 Estimated Amount | 件數 Cases | 人數 Persons | 估計金額 Estimated Amount | 件數 Cases | 人數 Persons | 估計金額 Estimated Amount | 件數 Cases | 人數 Persons | 估計金額 Estimated Amount |
| — | — | — | — | — | — | 25 | 27 | 1,100 | 25 | 27 | 1,100 |
| — | — | — | — | — | — | 13 | 18 | 313 | 12 | 17 | 263 |
| — | — | — | — | — | — | 7 | 7 | 85 | 7 | 7 | 85 |
| — | — | — | — | — | — | 7 | 7 | 657 | 6 | 6 | 57 |
| — | — | — | — | — | — | 11 | 11 | 8,191 | 1 | 1 | 1 |
| — | — | — | — | — | — | 7 | 8 | 637 | 6 | 7 | 37 |
| — | — | — | — | — | — | 5 | 8 | 365 | 4 | 6 | 365 |
| — | — | — | — | — | — | 3 | 3 | 58 | 1 | 1 | 2 |
| — | — | — | — | — | — | — | — | — | 1 | 1 | 11 |
| **—** | **—** | **—** | **—** | **—** | **—** | **3** | **5** | **—** | **—** | **—** | **—** |
| — | — | — | — | — | — | — | — | — | — | — | — |
| — | — | — | — | — | — | — | — | — | — | — | — |
| — | — | — | — | — | — | — | — | — | — | — | — |
| — | — | — | — | — | — | — | — | — | — | — | — |
| — | — | — | — | — | — | — | — | — | — | — | — |
| — | — | — | — | — | — | 1 | 1 | — | — | — | — |
| — | — | — | — | — | — | 1 | 3 | — | — | — | — |
| — | — | — | — | — | — | 1 | 1 | — | — | — | — |
| — | — | — | — | — | — | — | — | — | — | — | — |
| — | — | — | — | — | — | — | — | — | — | — | — |
| — | — | — | — | — | — | — | — | — | — | — | — |
| — | — | — | — | — | — | — | — | — | — | — | — |

Source: Criminal Investigation Corps of Penghu County Police Bureau.

# 表8、澎湖縣查獲違法經濟案件（續完）

中華民國112年

單位：件；人；新臺幣千元

| 項目 Item / 年(月)別 (Year & Month) | 侵害智慧財產權 Infringement of Intellectual Property Rights | | | | | | 盜採砂（土）石 | | | 濫（盜）伐林木 | | |
|---|---|---|---|---|---|---|---|---|---|---|---|---|
| | 著作權法 Copyright | | | 營業秘密法 Trade Secrets Act | | | Illegal Excavation | | | Unlawful Logging | | |
| | 件數 Cases | 人數 Persons | 估計金額 Estimated Amount | 件數 Cases | 人數 Persons | 估計金額 Estimated Amount | 件數 Cases | 人數 Persons | 估計金額 Estimated Amount | 件數 Cases | 人數 Persons | 估計金額 Estimated Amount |
| 民國103年2014 | — | — | — | … | … | … | 1 | 4 | — | — | — | — |
| 民國104年2015 | 1 | 1 | 50 | … | … | … | — | — | — | — | — | — |
| 民國105年2016 | — | — | — | … | … | … | — | — | — | — | — | — |
| 民國106年2017 | 1 | 1 | 600 | — | — | — | — | — | — | — | — | — |
| 民國107年2018 | 10 | 10 | 8,190 | — | — | — | — | — | — | — | — | — |
| 民國108年2019 | 1 | 1 | 600 | — | — | — | — | — | — | — | — | — |
| 民國109年2020 | 1 | 2 | — | — | — | — | — | — | — | — | — | — |
| 民國110年2021 | 2 | 2 | 56 | — | — | — | — | — | — | — | — | — |
| 民國111年2022 | 1 | 1 | — | — | — | — | — | — | — | — | — | — |
| **民國112年2023** | **3** | **5** | **—** | **—** | **—** | **—** | **—** | **—** | **—** | **—** | **—** | **—** |
| 1月 Jan. | — | — | — | — | — | — | — | — | — | — | — | — |
| 2月 Feb. | — | — | — | — | — | — | — | — | — | — | — | — |
| 3月 Mar. | — | — | — | — | — | — | — | — | — | — | — | — |
| 4月 Apr. | — | — | — | — | — | — | — | — | — | — | — | — |
| 5月 May | — | — | — | — | — | — | — | — | — | — | — | — |
| 6月 June | 1 | 1 | — | — | — | — | — | — | — | — | — | — |
| 7月 July | 1 | 3 | — | — | — | — | — | — | — | — | — | — |
| 8月 Aug. | 1 | 1 | — | — | — | — | — | — | — | — | — | — |
| 9月 Sept. | — | — | — | — | — | — | — | — | — | — | — | — |
| 10月 Oct. | — | — | — | — | — | — | — | — | — | — | — | — |
| 11月 Nov. | — | — | — | — | — | — | — | — | — | — | — | — |
| 12月 Dec. | — | — | — | — | — | — | — | — | — | — | — | — |

資料來源：本局刑事警察大隊。

# Table 8. Economic Criminal Cases Ferrted Out in Penghu County (Cont.End)

2023

Unit: Cases, Persons, NT$1,000

| 濫墾林地、山坡地 Illegal Exploitation of Preserved Woodland and Mountainside | | | 非法食品 Adulterated Food | | | 非法藥物 Counterfeit Drugs | | | 其他 Others | | |
|---|---|---|---|---|---|---|---|---|---|---|---|
| 件數 Cases | 人數 Persons | 估計金額 Estimated Amount | 件數 Cases | 人數 Persons | 估計金額 Estimated Amount | 件數 Cases | 人數 Persons | 估計金額 Estimated Amount | 件數 Cases | 人數 Persons | 估計金額 Estimated Amount |
| — | — | — | … | … | … | … | … | … | — | — | — |
| — | — | — | … | … | … | … | … | … | — | — | — |
| — | — | — | … | … | … | … | … | … | — | — | — |
| — | — | — | — | — | — | 2 | 4 | 39 | — | — | — |
| — | — | — | — | — | — | — | — | — | — | — | — |
| — | — | — | — | — | — | — | — | — | — | — | — |
| — | — | — | — | — | — | 1 | 1 | — | — | — | — |
| — | — | — | 1 | 3 | — | — | — | — | — | — | — |
| — | — | — | — | — | — | — | — | — | — | — | — |
| — | — | — | — | — | — | — | — | — | — | — | — |
| — | — | — | — | — | — | — | — | — | — | — | — |
| — | — | — | — | — | — | — | — | — | — | — | — |
| — | — | — | — | — | — | — | — | — | — | — | — |
| — | — | — | — | — | — | — | — | — | — | — | — |
| — | — | — | — | — | — | — | — | — | — | — | — |
| — | — | — | — | — | — | — | — | — | — | — | — |
| — | — | — | — | — | — | — | — | — | — | — | — |
| — | — | — | — | — | — | — | — | — | — | — | — |
| — | — | — | — | — | — | — | — | — | — | — | — |
| — | — | — | — | — | — | — | — | — | — | — | — |
| — | — | — | — | — | — | — | — | — | — | — | — |

Source: Criminal Investigation Corps of Penghu County Police Bureau.

# 表9、澎湖縣道路交通事故肇事原因及傷亡人數

中華民國112年

單位：件；人

| 項目 Item | 傷亡人數（人）Casualites (People) | | |
|---|---|---|---|
| | 件數 Cases | 死亡 Deaths | 受傷 Injuries |
| 民國103年2014 | 863 | 11 | 1,256 |
| 民國104年2015 | 951 | 13 | 1,361 |
| 民國105年2016 | 967 | 16 | 1,414 |
| 民國106年2017 | 864 | 15 | 1,261 |
| 民國107年2018 | 898 | 10 | 1,325 |
| 民國108年2019 | 866 | 9 | 1,308 |
| 民國109年2020 | 968 | 11 | 1,481 |
| 民國110年2021 | 755 | 12 | 1,137 |
| 民國111年2022 | 1,000 | 10 | 1,488 |
| **民國112年2023** | **1,016** | **5** | **1,546** |
| 1月 Jan. | 60 | — | 94 |
| 2月 Feb. | 52 | — | 64 |
| 3月 Mar. | 71 | — | 106 |
| 4月 Apr. | 102 | — | 157 |
| 5月 May | 121 | 1 | 187 |
| 6月 June | 135 | 1 | 233 |
| 7月 July | 100 | 2 | 144 |
| 8月 Aug. | 84 | — | 126 |
| 9月 Sept. | 84 | — | 129 |
| 10月 Oct. | 71 | — | 108 |
| 11月 Nov. | 71 | — | 99 |
| 12月 Dec. | 65 | 1 | 99 |

資料來源：本局交通警察隊。

# Table 9. Causes and Casualites of Road Traffic Accidents in Penghu County

2023

Unit: Cases, Persons

| 肇事原因（件）Causes（Cases） | | | | | |
|---|---|---|---|---|---|
| 總計<br>Grand Total | 駕駛人過失<br>Driver Faults | 機件故障<br>Mechanic Malfunctions | 非駕駛之人過失<br>Non Driver Faults | 交通管制(設施)缺陷<br>Traffic Control Defects | 其他<br>Others |
| 863 | 852 | 2 | 6 | — | 3 |
| 951 | 937 | 7 | 6 | — | 1 |
| 967 | 949 | 8 | 8 | — | 2 |
| 864 | 843 | 5 | 9 | — | 7 |
| 898 | 879 | 1 | 10 | 1 | 7 |
| 866 | 829 | 8 | 21 | — | 8 |
| 968 | 946 | 9 | 7 | — | 6 |
| 755 | 733 | 5 | 11 | — | 6 |
| 1,000 | 979 | 8 | 10 | — | 3 |
| **1,016** | **993** | **7** | **7** | **—** | **9** |
| 60 | 57 | — | 2 | — | 1 |
| 52 | 51 | — | — | — | 1 |
| 71 | 70 | — | — | — | 1 |
| 102 | 97 | 1 | 4 | — | — |
| 121 | 116 | 3 | 1 | — | 1 |
| 135 | 134 | 1 | — | — | — |
| 100 | 100 | — | — | — | — |
| 84 | 82 | 1 | — | — | 1 |
| 84 | 83 | — | — | — | 1 |
| 71 | 71 | — | — | — | — |
| 71 | 70 | — | — | — | 1 |
| 65 | 62 | 1 | — | — | 2 |

Sources: Traffic Police Brigade of Penghu County Police Bureau.

# 表10、澎湖縣道路交通事故肇事件數—按車種別

中華民國112年

單位：輛；件

| 項目 Item / 年（月）別 (Year & Month) | 車輛數 Total Vehicles | 肇事件數 Accident Cases | | | |
|---|---|---|---|---|---|
| | | 總計 Grand Total | 大貨車 Heavy Truck | 小貨車 Pick-up Truck | 大客車 Bus |
| 民國103年2014 | 99,164 | 863 | 4 | 75 | 1 |
| 民國104年2015 | 100,567 | 951 | 5 | 67 | 3 |
| 民國105年2016 | 103,527 | 967 | 2 | 80 | 7 |
| 民國106年2017 | 106,868 | 864 | 6 | 69 | 2 |
| 民國107年2018 | 109,571 | 898 | 1 | 65 | 2 |
| 民國108年2019 | 112,345 | 866 | 5 | 50 | 3 |
| 民國109年2020 | 115,794 | 968 | 5 | 65 | 3 |
| 民國110年2021 | 118,733 | 755 | 5 | 73 | — |
| 民國111年2022 | 120,727 | 1,000 | 7 | 73 | 3 |
| **民國112年2023** | **123,421** | **1,016** | **8** | **46** | **—** |
| 1月 Jan. | 120,798 | 60 | 1 | 3 | — |
| 2月 Feb. | 120,979 | 52 | 1 | 3 | — |
| 3月 Mar. | 121,764 | 71 | 1 | 2 | — |
| 4月 Apr. | 122,249 | 102 | — | 6 | — |
| 5月 May | 122,542 | 121 | 2 | 6 | — |
| 6月 June | 122,686 | 135 | — | 6 | — |
| 7月 July | 122,815 | 100 | 2 | 5 | — |
| 8月 Aug. | 122,917 | 84 | 1 | 5 | — |
| 9月 Sept. | 123,114 | 84 | — | 1 | — |
| 10月 Oct. | 123,295 | 71 | — | 4 | — |
| 11月 Nov. | 123,353 | 71 | — | 2 | — |
| 12月 Dec. | 123,421 | 65 | — | 3 | — |

資料來源：本局交通警察隊。

# Table 10. Road Traffic Accidents—by Vehicle in Penghu County

2023

Unit: Vehicles,Cases

| 肇事件數 Accident Cases | | | | | |
|---|---|---|---|---|---|
| 營業小客車 Business Passenger Car | 自用小客車 Pvivate Passenger Car | 特種車 Specially Constructed Vehicles | 機車 Motorcycle | 自行車 Bicycle | 其他 Others |
| 20 | 191 | — | 541 | 10 | 21 |
| 24 | 181 | — | 633 | 24 | 14 |
| 17 | 197 | — | 636 | 15 | 13 |
| 21 | 176 | 1 | 553 | 14 | 22 |
| 17 | 180 | — | 590 | 22 | 21 |
| 23 | 178 | 2 | 554 | 15 | 36 |
| 27 | 197 | — | 640 | 16 | 15 |
| 12 | 148 | — | 481 | 17 | 19 |
| 35 | 202 | — | 649 | 12 | 19 |
| **32** | **208** | **1** | **679** | **19** | **23** |
| 3 | 17 | — | 32 | 1 | 3 |
| 1 | 12 | 1 | 32 | 1 | 1 |
| 6 | 14 | — | 46 | 1 | 1 |
| 5 | 20 | — | 63 | 4 | 4 |
| 3 | 21 | — | 84 | 3 | 2 |
| 1 | 21 | — | 103 | 3 | 1 |
| 5 | 21 | — | 67 | — | — |
| 2 | 16 | — | 55 | 2 | 3 |
| 2 | 21 | — | 56 | 1 | 3 |
| — | 17 | — | 49 | — | 1 |
| 3 | 16 | — | 48 | 1 | 1 |
| 1 | 12 | — | 44 | 2 | 3 |

Sources: Traffic Police Brigade of Penghu County Police Bureau.

# 表11、澎湖縣道路交通事故肇事件數— 按道路類別及道路型態別

中華民國112年

單位：件

| 項目 Item / 年(月)別 (Year & Month) | 道路型態 Road Type | | | | | | | | | | |
|---|---|---|---|---|---|---|---|---|---|---|---|
| | 總計 Grand Total | 平交道 Railroad Crossing | 交叉路 Crossroad | 單路部份 Single Road | | | | | | | |
| | | | | 計 Total | 隧道 Tunnel | 地下道 Under-ground Passage | 橋樑 Bridge | 涵洞 Culvert | 高架道路 Elevated Road | 彎曲路及附近 Curve Road and Nearby | 坡路 Slope Road |
| 民國103年2014 | 863 | — | 554 | 302 | — | — | 3 | — | — | 18 | — |
| 民國104年2015 | 951 | — | 626 | 325 | — | — | 3 | — | — | 15 | — |
| 民國105年2016 | 967 | — | 657 | 307 | — | — | 4 | — | — | 23 | 2 |
| 民國106年2017 | 864 | — | 583 | 280 | — | — | 4 | — | — | 12 | 1 |
| 民國107年2018 | 898 | — | 599 | 299 | — | — | 3 | — | — | 14 | — |
| 民國108年2019 | 866 | — | 588 | 278 | — | — | 5 | — | — | 9 | — |
| 民國109年2020 | 968 | — | 671 | 296 | — | — | 3 | — | — | 24 | — |
| 民國110年2021 | 755 | — | 526 | 229 | — | — | 5 | 1 | — | 18 | — |
| 民國111年2022 | 1,000 | — | 688 | 312 | — | — | 4 | — | — | 24 | — |
| **民國112年2023** | **1,016** | **—** | **715** | **301** | **—** | **—** | **4** | **—** | **—** | **28** | **1** |
| 1月 Jan. | 60 | — | 46 | 14 | — | — | — | — | — | 2 | — |
| 2月 Feb. | 52 | — | 40 | 12 | — | — | — | — | — | 1 | — |
| 3月 Mar. | 71 | — | 53 | 18 | — | — | — | — | — | 1 | — |
| 4月 Apr. | 102 | — | 72 | 30 | — | — | — | — | — | 1 | — |
| 5月 May | 121 | — | 86 | 35 | — | — | — | — | — | 4 | — |
| 6月 June | 135 | — | 90 | 45 | — | — | — | — | — | 6 | — |
| 7月 July | 100 | — | 72 | 28 | — | — | — | — | — | 4 | — |
| 8月 Aug. | 84 | — | 52 | 32 | — | — | 3 | — | — | 6 | — |
| 9月 Sept. | 84 | — | 60 | 24 | — | — | — | — | — | 1 | 1 |
| 10月 Oct. | 71 | — | 45 | 26 | — | — | 1 | — | — | — | — |
| 11月 Nov. | 71 | — | 51 | 20 | — | — | — | — | — | 1 | — |
| 12月 Dec. | 65 | — | 48 | 17 | — | — | — | — | — | 1 | — |

資料來源：本局交通警察隊。

# Table 11. Road Traffic Accidents — by Road Category and Road Type in Penghu County

2023

Unit: Cases

| 道路型態 Road Type | | | | | 道路類別 Highway Type | | | | | | | |
|---|---|---|---|---|---|---|---|---|---|---|---|---|
| 單路部份 Single Road | | | 圓環 | 廣場 | 國道 | 省道 | 縣道 | 鄉道 | 市區道路 | 村里道路 | 專用道路 | 其他 |
| 巷弄 Lane | 直路 Straight Roadway | 其他 Others | Circle Wreath | Square | National Highway | Provincial Highway | County Road | Rural Road | Urban Road | Village Road | Private Road | Others |
| 1 | 279 | 1 | 5 | 2 | — | — | 291 | 52 | 435 | 83 | — | 2 |
| — | 303 | 4 | — | — | — | — | 313 | 51 | 509 | 68 | 1 | 9 |
| 1 | 274 | 3 | 1 | 2 | — | — | 316 | 47 | 523 | 74 | — | 7 |
| — | 259 | 4 | 1 | — | — | — | 259 | 43 | 497 | 58 | — | 7 |
| — | 278 | 4 | — | — | — | — | 256 | 48 | 528 | 62 | — | 4 |
| — | 259 | 5 | — | — | — | — | 316 | 60 | 418 | 66 | — | 6 |
| — | 268 | 1 | — | 1 | — | — | 306 | 66 | 513 | 81 | — | 2 |
| — | 201 | 4 | — | — | — | — | 259 | 47 | 395 | 51 | — | 3 |
| — | 281 | 3 | — | — | — | — | 320 | 98 | 496 | 77 | 1 | 8 |
| **—** | **266** | **2** | **—** | **—** | **—** | **—** | **341** | **87** | **517** | **69** | **—** | **2** |
| — | 12 | — | — | — | — | — | 21 | 3 | 34 | 2 | — | — |
| — | 11 | — | — | — | — | — | 14 | 4 | 27 | 6 | — | 1 |
| — | 17 | — | — | — | — | — | 23 | 2 | 41 | 5 | — | — |
| — | 29 | — | — | — | — | — | 33 | 12 | 50 | 7 | — | — |
| — | 31 | — | — | — | — | — | 42 | 10 | 66 | 3 | — | — |
| — | 38 | 1 | — | — | — | — | 49 | 16 | 56 | 14 | — | — |
| — | 24 | — | — | — | — | — | 44 | 12 | 34 | 10 | — | — |
| — | 23 | — | — | — | — | — | 30 | 10 | 40 | 4 | — | — |
| — | 22 | — | — | — | — | — | 28 | 6 | 48 | 2 | — | — |
| — | 25 | — | — | — | — | — | 20 | 2 | 44 | 5 | — | — |
| — | 18 | 1 | — | — | — | — | 23 | 6 | 36 | 5 | — | 1 |
| — | 16 | — | — | — | — | — | 14 | 4 | 41 | 6 | — | — |

Sources: Traffic Police Brigade of Penghu County Police Bureau.

# 表12、澎湖縣道路交通事故肇事件數 — 按時間別

中華民國112年

單位：件

| 項目 Item<br>年（月）別 (Year & Month) | 總計<br>Grand Total | 0-2時<br>0-2 o'clock | 2-4時<br>2-4 o'clock | 4-6時<br>4-6 o'clock | 6-8時<br>6-8 o'clock | 8-10時<br>8-10 o'clock |
|---|---|---|---|---|---|---|
| 民國103年2014 | 863 | 16 | 12 | 13 | 76 | 105 |
| 民國104年2015 | 951 | 14 | 9 | 16 | 89 | 113 |
| 民國105年2016 | 967 | 16 | 14 | 14 | 98 | 121 |
| 民國106年2017 | 864 | 16 | 14 | 9 | 68 | 101 |
| 民國107年2018 | 898 | 11 | 14 | 8 | 81 | 100 |
| 民國108年2019 | 866 | 16 | 7 | 8 | 68 | 94 |
| 民國109年2020 | 968 | 20 | 12 | 15 | 87 | 96 |
| 民國110年2021 | 755 | 11 | 7 | 8 | 55 | 99 |
| 民國111年2022 | 1,000 | 17 | 8 | 15 | 68 | 126 |
| **民國112年2023** | **1,016** | **16** | **13** | **14** | **80** | **129** |
| 1月 Jan. | 60 | 2 | 1 | — | 7 | 4 |
| 2月 Feb. | 52 | 1 | — | — | 4 | 11 |
| 3月 Mar. | 71 | — | 1 | — | 9 | 9 |
| 4月 Apr. | 102 | 2 | 3 | 2 | 9 | 13 |
| 5月 May | 121 | 1 | 2 | — | 6 | 14 |
| 6月 June | 135 | 3 | — | 1 | 10 | 14 |
| 7月 July | 100 | 1 | — | 1 | 6 | 14 |
| 8月 Aug. | 84 | 1 | 1 | 1 | 9 | 13 |
| 9月 Sept. | 84 | 1 | 4 | 3 | 5 | 9 |
| 10月 Oct. | 71 | 2 | — | 3 | 4 | 9 |
| 11月 Nov. | 71 | 2 | 1 | 2 | 5 | 9 |
| 12月 Dec. | 65 | — | — | 1 | 6 | 10 |

資料來源：本局交通警察隊。

# Table 12. Road Traffic Accidents — by Time in Penghu County

2023

Unit: Cases

| 10-12時<br>10-12 o'clock | 12-14時<br>12-14 o'clock | 14-16時<br>14-16 o'clock | 16-18時<br>16-18 o'clock | 18-20時<br>18-20 o'clock | 20-22時<br>20-22 o'clock | 22-24時<br>22-24 o'clock |
|---|---|---|---|---|---|---|
| 99 | 108 | 96 | 134 | 118 | 57 | 29 |
| 115 | 129 | 109 | 159 | 104 | 61 | 33 |
| 127 | 121 | 120 | 133 | 107 | 65 | 31 |
| 111 | 110 | 96 | 151 | 108 | 53 | 27 |
| 127 | 112 | 104 | 129 | 103 | 65 | 44 |
| 110 | 110 | 90 | 143 | 116 | 71 | 33 |
| 134 | 117 | 111 | 164 | 118 | 62 | 32 |
| 94 | 82 | 63 | 139 | 99 | 69 | 29 |
| 129 | 133 | 130 | 171 | 110 | 64 | 29 |
| **135** | **122** | **115** | **150** | **114** | **89** | **39** |
| 7 | 4 | 6 | 8 | 10 | 9 | 2 |
| 7 | 10 | 4 | 6 | 3 | 4 | 2 |
| 10 | 12 | 9 | 6 | 6 | 8 | 1 |
| 12 | 13 | 6 | 18 | 12 | 8 | 4 |
| 16 | 14 | 14 | 15 | 22 | 11 | 6 |
| 20 | 17 | 20 | 22 | 10 | 11 | 7 |
| 15 | 9 | 12 | 21 | 12 | 6 | 3 |
| 11 | 11 | 13 | 11 | 6 | 4 | 3 |
| 11 | 11 | 13 | 12 | 6 | 7 | 2 |
| 11 | 8 | 8 | 11 | 10 | 4 | 1 |
| 10 | 9 | 4 | 9 | 6 | 11 | 3 |
| 5 | 4 | 6 | 11 | 11 | 6 | 5 |

Sources: Traffic Police Brigade of Penghu County Police Bureau.

# 表13、澎湖縣政府警察局處理家庭暴力案件

中華民國112年

單位：件；次

| 項目 Item / 年(月)別 (Year & Month) | 受理家庭暴力案件數 Domestic Violence Received | 警察代為聲請保護令件數 Application for Protection Order | 執行法院核發保護令件數 Execution of Protection Order (Allowed) | 執行法院核發保護令次數 Execution of Protection Order (Times) |
|---|---|---|---|---|
| 民國103年2014 | 140 | 52 | 51 | 51 |
| 民國104年2015 | 159 | 56 | 59 | 59 |
| 民國105年2016 | 241 | 67 | 74 | 74 |
| 民國106年2017 | 208 | 49 | 40 | 40 |
| 民國107年2018 | 243 | 37 | 57 | 57 |
| 民國108年2019 | 256 | 47 | 42 | 43 |
| 民國109年2020 | 284 | 41 | 53 | 60 |
| 民國110年2021 | 316 | 63 | 61 | 66 |
| 民國111年2022 | 363 | 71 | 74 | 74 |
| **民國112年2023** | **344** | **69** | **87** | **97** |
| 1月 Jan. | 19 | 5 | 5 | 5 |
| 2月 Feb. | 23 | 2 | 4 | 4 |
| 3月 Mar. | 41 | 13 | 9 | 11 |
| 4月 Apr. | 29 | 10 | 9 | 10 |
| 5月 May | 42 | 5 | 5 | 6 |
| 6月 June | 31 | 5 | 10 | 12 |
| 7月 July | 31 | 5 | 5 | 6 |
| 8月 Aug. | 30 | 4 | 6 | 7 |
| 9月 Sept. | 23 | 7 | 11 | 12 |
| 10月 Oct. | 26 | 6 | 9 | 10 |
| 11月 Nov. | 18 | 3 | 10 | 10 |
| 12月 Dec. | 31 | 4 | 4 | 4 |

資料來源：本局婦幼警察隊。

# Table 13. Domestic Violence Cases Handled by Penghu County Police Bureau

2023

Unit : Cases, Times

| 違反保護令罪件數<br>Violation of Protection Order | 家庭暴力罪件數<br>Against Family Violence Prevention Act | 逮捕現行犯人次<br>Persons in Flagrante Delicto Attested<br>Persons in Flagrante Delicto Attested | 交保或飭回後採取相關保護措施人次<br>Released on Bail/ Freed after Questioning |
|---|---|---|---|
| 7 | 22 | 2 | 3 |
| 13 | 19 | 4 | 3 |
| 25 | 32 | 13 | 10 |
| 14 | 20 | 7 | 6 |
| 10 | 18 | 4 | 4 |
| 9 | 30 | 5 | 3 |
| 10 | 33 | 2 | 2 |
| 12 | 18 | 3 | 3 |
| 22 | 40 | 15 | 6 |
| **14** | **39** | **8** | **4** |
| 1 | 4 | — | — |
| 1 | 2 | 1 | — |
| — | 4 | — | — |
| 1 | 3 | — | — |
| 2 | 4 | 2 | 1 |
| 2 | 5 | — | — |
| — | 3 | — | — |
| 6 | 2 | 3 | 2 |
| — | 2 | 1 | — |
| — | 3 | — | — |
| 1 | 3 | 1 | 1 |
| — | 4 | — | — |

Source: Women and Children Protection Brigade of Penghu County Police Bureau.

# 表14、澎湖縣執行警勤區訪查工作成果統計—月別

中華民國112年

單位：次、件、戶(次)、人、處(場)所

| 項目 Item / 年(月)別 (Year & Month) | 治安顧慮人口及記事人口訪查次數 Cases of Reporting "Frequent Absence in Household Visitation" | | | 集合式住宅訪查件數 Cases of Assembled Household Visitation | | |
|---|---|---|---|---|---|---|
| | 總計 Grand Total | 治安顧慮人口訪查次數 Visitation Number of Prior Offenders and likely Offender | 記事人口訪查次數 Visitation Number of likely offenders | 總計 Grand Total | 有管理委員會 Regulatory Commission | 無管理委員會 Non-Regulatory Commission |
| 民國103年2014 | … | … | … | … | … | … |
| 民國104年2015 | … | … | … | … | … | … |
| 民國105年2016 | … | … | … | … | … | … |
| 民國106年2017 | … | … | … | 540 | 190 | 350 |
| 民國107年2018 | … | … | … | 660 | 240 | 420 |
| 民國108年2019 | … | … | … | 672 | 252 | 420 |
| 民國109年2020 | 3,903 | 3,097 | 806 | 675 | 255 | 420 |
| 民國110年2021 | 3,665 | 2,625 | 1,040 | 684 | 264 | 420 |
| 民國111年2022 | 3,849 | 2,775 | 1,074 | 684 | 264 | 420 |
| **民國112年2023** | **3,688** | **2,379** | **1,309** | **853** | **433** | **420** |
| 1月 Jan. | 320 | 213 | 107 | 57 | 22 | 35 |
| 2月 Feb. | 305 | 205 | 100 | 57 | 22 | 35 |
| 3月 Mar. | 309 | 207 | 102 | 69 | 34 | 35 |
| 4月 Apr. | 310 | 208 | 102 | 69 | 34 | 35 |
| 5月 May | 311 | 206 | 105 | 69 | 34 | 35 |
| 6月 June | 284 | 181 | 103 | 75 | 40 | 35 |
| 7月 July | 307 | 201 | 106 | 76 | 41 | 35 |
| 8月 Aug. | 297 | 192 | 105 | 76 | 41 | 35 |
| 9月 Sept. | 291 | 183 | 108 | 76 | 41 | 35 |
| 10月 Oct. | 318 | 191 | 127 | 76 | 41 | 35 |
| 11月 Nov. | 311 | 192 | 119 | 76 | 41 | 35 |
| 12月 Dec. | 325 | 200 | 125 | 77 | 42 | 35 |

資料來源：本局防治科。

# Table 14. Numbers of Household Visitation Conducted by Penghu County Police Bureau

2023

Unit : Time,Cases, Households(Times), Places

| 一般人口訪查戶(次)數<br>Number of Household Visitations | 諮詢對象聯繫拜訪戶(次)數<br>Number of Visitations Conducted under Consultant Suggestion | 無設籍治安顧慮人口及記事人口數<br>Number of Prior Offenders and likely Offenders Sans Household Registration | 治安重點處(場)所<br>Prioritized Social Security Hotspots |
|---|---|---|---|
| … | … | … | … |
| … | … | … | … |
| … | … | … | … |
| … | … | … | … |
| … | … | … | … |
| … | … | … | … |
| 44,556 | 19,054 | — | 1,637 |
| 43,028 | 18,124 | — | 1,626 |
| 46,712 | 16,215 | 4 | 1,645 |
| **54,068** | **15,933** | **—** | **1,279** |
| 3,903 | 1,306 | — | 78 |
| 4,343 | 1,326 | — | 82 |
| 4,512 | 1,319 | — | 114 |
| 4,473 | 1,326 | — | 114 |
| 4,501 | 1,320 | — | 114 |
| 4,570 | 1,324 | — | 111 |
| 4,770 | 1,325 | — | 111 |
| 4,934 | 1,329 | — | 111 |
| 4,501 | 1,341 | — | 111 |
| 4,630 | 1,328 | — | 111 |
| 4,393 | 1,341 | — | 111 |
| 4,538 | 1,348 | — | 111 |

Source :Crime Prevention Section of Penghu County Police Bureau.

# 表15、澎湖縣社區治安工作績效

| 項目 Item / 年底別 (End of Year ) | 輔導治安社區 Communities Participated in the Instructing Plan | 專業輔導團隊(年底) Professional Instructing Plan Team (End of Year) | | 輔導訪視社區 Instructing and Visiting Communities | |
|---|---|---|---|---|---|
| | 個 Nunber | 隊 Teams | 人 Persons | 次 Times | 場 Nunber |
| 民國103年2014 | 5 | 1 | 22 | 2 | 5 |
| 民國104年2015 | 5 | 1 | 44 | 2 | 5 |
| 民國105年2016 | 5 | 1 | 10 | 2 | 5 |
| 民國106年2017 | 5 | 1 | 10 | 4 | 11 |
| 民國107年2018 | 8 | 1 | 10 | 4 | 8 |
| 民國108年2019 | 8 | 1 | 10 | 3 | 6 |
| 民國109年2020 | 4 | 1 | 10 | — | — |
| 民國110年2021 | 2 | 1 | 10 | 2 | 6 |
| 民國111年2022 | 6 | 1 | 10 | 3 | 8 |
| **民國112年2023** | **6** | **1** | **10** | **4** | **10** |
| 本局 Penghu County Police Bureau | — | 1 | 10 | — | — |
| 馬公分局 Magong Police Precinct | 4 | — | — | 2 | 7 |
| 白沙分局 Baisha Police Precinct | 2 | — | — | 2 | 3 |
| 望安分局 Wangan Police Precinct | — | — | — | — | — |

資料來源：本局防治科。

# Table 15. Achievements of Community Security in Penghu County

| 標竿輔導社區<br>Instructing Communities with Benchmark Community | | 召開治安會議<br>Convene Meetings | 社區觀摩學習<br>Emulation and Learning |
|---|---|---|---|
| 次<br>Times | 場<br>Nunber | 場<br>Nunber | 次<br>Times |
| 3 | 6 | 81 | 2 |
| 3 | 6 | 78 | 1 |
| 3 | 6 | 86 | 1 |
| 1 | 1 | 87 | 1 |
| 1 | 2 | 66 | — |
| 1 | 2 | 85 | — |
| 3 | 10 | 48 | — |
| 2 | 4 | 57 | — |
| 2 | 4 | 29 | 1 |
| **3** | **6** | **57** | **1** |
| — | — | — | 1 |
| 3 | 6 | 20 | — |
| — | — | 22 | — |
| — | — | 15 | — |

Source :Crime Prevention Section of Penghu County Police Bureau.

# 表16、澎湖縣防空疏散避難設施

| 年底及分局別<br>End of Year & Police Precinct | 容量總計<br>(人)<br>Total Capacity<br>(persons) | 經主管建築機關核定防空避難設備<br>Authority Approved<br>Air-raid Evacuation Facilities | |
|---|---|---|---|
| | | 數量(處)<br>No. | 容量(人)<br>Capacity |
| 民國103年底<br>End of 2014 | 140,979 | 593 | 140,979 |
| 民國104年底<br>End of 2015 | 146,813 | 591 | 146,813 |
| 民國105年底<br>End of 2016 | 146,468 | 590 | 146,468 |
| 民國106年底<br>End of 2017 | 150,352 | 592 | 150,352 |
| 民國107年底<br>End of 2018 | 166,256 | 597 | 166,256 |
| 民國108年底<br>End of 2019 | 166,320 | 590 | 166,320 |
| 民國109年底<br>End of 2020 | 163,099 | 485 | 163,099 |
| 民國110年底<br>End of 2021 | 163,099 | 485 | 163,099 |
| 民國111年底<br>End of 2022 | 117,753 | 459 | 117,753 |
| **民國112年底<br>End of 2022** | **118,267** | **461** | **118,267** |
| 馬公分局<br>Magong Police Precinct | 114,710 | 448 | 114,710 |
| 白沙分局<br>Baisha Police Precinct | 3,347 | 9 | 3,347 |
| 望安分局<br>Wangan Police Precinct | 210 | 4 | 210 |

資料來源：本局民防管制中心

# Table 16. Air-raid Evacuation Facilities in Penghu County

| 防空洞 Air Defense Cava | | 防空掩體 Air Defense Shelter | |
|---|---|---|---|
| 數量(處) No. | 容量(人) Capacity | 數量(處) No. | 容量(人) Capacity |
| — | — | — | — |
| — | — | — | — |
| — | — | — | — |
| — | — | — | — |
| — | — | — | — |
| — | — | — | — |
| — | — | — | — |
| — | — | — | — |
| — | — | — | — |
| — | — | — | — |
| — | — | — | — |
| — | — | — | — |
| — | — | — | — |

Source : Civil Defense Operations Center of Penghu County Police Bureau.

# 表17、澎湖縣政府警察局歲入預、決算

中華民國112年

單位：新臺幣千元

| 項目 Item / 年度別 Year | 歲入預算數 Budget of Revenues | | | | | | |
|---|---|---|---|---|---|---|---|
| | 合計 Total | 稅課收入 Tax Revenues | 罰款及賠償收入 Receipts from Fines and Indemnity | 規費收入 Receipts from Fees | 財產收入 Receipts from Property | 補助及協助收入 Subsidies | 其他收入 Other Receipts |
| 民國103年 FY 2014 | 20,147 | — | 11,235 | 5,444 | 105 | 3,008 | 355 |
| 民國104年 FY 2015 | 17,427 | — | 11,220 | 5,685 | 137 | — | 385 |
| 民國105年 FY 2016 | 17,071 | — | 11,220 | 5,459 | 137 | — | 255 |
| 民國106年 FY 2017 | 17,180 | — | 11,200 | 5,106 | 104 | — | 770 |
| 民國107年 FY 2018 | 28,790 | — | 13,200 | 5,078 | 104 | 9,588 | 820 |
| 民國108年 FY 2019 | 19,233 | — | 13,200 | 5,109 | 104 | — | 820 |
| 民國109年 FY 2020 | 46,406 | 7,950 | 13,650 | 3,882 | 104 | 20,000 | 820 |
| 民國110年 FY 2021 | 29,873 | 9,795 | 14,000 | 4,714 | 104 | 440 | 820 |
| 民國111年 FY 2022 | 21,800 | 145 | 16,000 | 4,731 | 104 | — | 820 |
| **民國112年 FY 2023** | **55,629** | **19,376** | **16,000** | **4,746** | **104** | **14,583** | **820** |

資料來源：本局會計室

附　註：預算含追加(減)預算。

# Table 17.Budget and Settled Account of Revenues of Penghu County Police Bureau

2023

Unit: NT$1,000

| 歲入決算數 Settled Account of Revenues | | | | | | |
|---|---|---|---|---|---|---|
| 合計 Total | 稅課收入 Tax Revenues | 罰款及賠償收入 Receipts from Fines and Indemnity | 規費收入 Receipts from Fees | 財產收入 Receipts from Property | 補助及協助收入 Subsidies | 其他收入 Other Receipts |
| 23,261 | — | 13,841 | 5,867 | 458 | 2,999 | 96 |
| 21,524 | — | 15,575 | 5,531 | 212 | — | 206 |
| 24,363 | — | 17,899 | 5,997 | 178 | — | 289 |
| 21,481 | — | 15,011 | 5,426 | 114 | — | 930 |
| 28,880 | — | 14,184 | 4,752 | 60 | 9,165 | 719 |
| 21,418 | — | 15,644 | 4,746 | 183 | — | 845 |
| 51,802 | 7,556 | 19,638 | 3,444 | 244 | 19,944 | 976 |
| 32,191 | 9496 | 17,161 | 2,109 | 40 | 440 | 2,945 |
| 24,831 | 145 | 16,446 | 4,632 | 338 | — | 3,270 |
| **64,182** | **19,375** | **24,367** | **4,763** | **127** | **14,607** | **943** |

Source：Accounting Office of Penghu Police Bureau.

Annotation：Budget incuded increase (decrease) budge.

# 表18、澎湖縣政府警察局歲出預、決算

中華民國112年

單位：新臺幣千元

| 項目 Item / 年度別 Year | 歲出預算數 Budget of Expenditures | | | | | | | | |
|---|---|---|---|---|---|---|---|---|---|
| | 總計 Grand Total | 經常門 Current Account | | | | | | 資本門 Captial Account | |
| | | 計 Count | | 一般行政 General Administration | | 警政業務 Police Service Administration | | 一般建築及設備 General Architecture & Equitment | |
| | | 金額 Amount | % | 金額 Amount | % | 金額 Amount | % | 金額 Amount | % |
| 民國103年 FY 2014 | 1,213,031 | 1,176,408 | 96.98 | 1,152,420 | 95 | 23,988 | 1.98 | 36,623 | 3.02 |
| 民國104年 FY 2015 | 1,213,649 | 1,177,787 | 97.05 | 1,152,364 | 94.95 | 25,423 | 2.10 | 35,862 | 2.95 |
| 民國105年 FY 2016 | 1,213,211 | 1,171,989 | 96.60 | 1,147,572 | 95 | 24,417 | 2.01 | 41,222 | 3.40 |
| 民國106年 FY 2017 | 1,168,163 | 1,127,896 | 96.55 | 1,102,494 | 94 | 25,402 | 2.17 | 40,267 | 3.45 |
| 民國107年 FY 2018 | 1,242,390 | 1,202,144 | 96.76 | 1,174,029 | 94.50 | 28,115 | 2.26 | 40,246 | 3.24 |
| 民國108年 FY 2019 | 1,305,220 | 1,266,084 | 97.00 | 1,237,173 | 94.79 | 28,911 | 2.21 | 39,136 | 3.00 |
| 民國109年 FY 2020 | 1,368,751 | 1,284,791 | 93.87 | 1,256,248 | 91.78 | 28,543 | 2.09 | 83,960 | 6.13 |
| 民國110年 FY2021 | 1,389,078 | 1,337,760 | 96.31 | 1,306,025 | 94.02 | 31,735 | 2.29 | 51,318 | 3.69 |
| 民國111年 FY20212 | 1,404,261 | 1,363,061 | 97.07 | 1,334,430 | 95.03 | 28,631 | 2.04 | 41,200 | 2.93 |
| **民國112年 FY2023** | **1,447,490** | **1,368,384** | **94.53** | **1,339,674** | **92.55** | **28,710** | **1.98** | **79,106** | **5.47** |

資料來源：本局會計室

附　註：預算含追加(減)預算，不含統籌科目。

Table 18. Budget and Settled Account of Expenditures of Penghu County Police Bureau

2023

Unit: NT$1,000

| 歲出決算數 Settled Account of Expenditures | | | | | | | | |
|---|---|---|---|---|---|---|---|---|
| 總計 | 經常門 Current Account | | | | | | 資本門 Captial Account | |
| | 計 Count | | 一般行政 General Administration | | 警政業務 Police Service Administration | | 一般建築及設備 General Architecture & Equitment | |
| Grand Total | 金額 Amount | % | 金額 Amount | % | 金額 Amount | % | 金額 Amount | % |
| 1,158,435 | 1,121,891 | 96.85 | 1,098,299 | 94.81 | 23,592.00 | 2.04 | 36,544 | 3.15 |
| 1,134,138 | 1,098,328 | 96.84 | 1,073,678 | 94.67 | 24,650 | 2.17 | 35,810 | 3.16 |
| 1,123,406 | 1,082,235 | 96.34 | 1,058,461 | 94.22 | 23,774.00 | 2.12 | 41,171 | 3.66 |
| 1,137,597 | 1,097,712 | 96.49 | 1,072,640 | 94.29 | 25,072.00 | 2.20 | 39,885 | 3.51 |
| 1,237,145 | 1,197,188 | 96.77 | 1,169,617 | 94.54 | 27,571 | 2.23 | 39,957 | 3.23 |
| 1,275,024 | 1,236,231 | 96.96 | 1,208,242 | 94.76 | 27,989 | 2.20 | 38,793 | 3.04 |
| 1,360,487 | 1,277,325 | 93.89 | 1,250,140 | 91.89 | 27,185 | 2.00 | 83,162 | 6.11 |
| 1,337,449 | 1,286,842 | 96.22 | 1,258,079 | 94.07 | 28,763 | 2.15 | 50,607 | 3.78 |
| 1,345,277 | 1,304,178 | 96.94 | 1,278,128 | 95.01 | 26,050 | 1.94 | 41,099 | 3.06 |
| **1,379,288** | **1,300,948** | **94.32** | **1,273,962** | **92.36** | **26,986** | **1.96** | **78,340** | **5.68** |

Source：Accounting Office of Penghu Police Bureau.

Annotation：Budget incuded increase (decrease) budge，excuded plan as a whole subjects.

中華民國 112 年

# 澎湖縣警政統計年報

發行者：澎湖縣政府警察局

編輯者：澎湖縣政府警察局會計室

地　址：88043 澎湖縣馬公市治平路 36 號

網　址：https://www.phpb.gov.tw

出版日期：中華民國 113 年 4 月

澎湖縣政府警察局

Penghu County Police Bureau

澎湖縣馬公市治平路36號

No.36,Zhiping Rd., Magong City,Penghu County

電話：(06) 9279293

Tel:+886(06)9279293